

АДМИНИСТРАЦИЯ ГОРОДСКОГО ОКРУГА КОРОЛЁВ
МОСКОВСКОЙ ОБЛАСТИ
КОМИТЕТ ОБРАЗОВАНИЯ АДМИНИСТРАЦИИ ГОРОДСКОГО ОКРУГА КОРОЛЁВ
МОСКОВСКОЙ ОБЛАСТИ

*Муниципальное автономное дошкольное образовательное
учреждение городского округа Королёв Московской области
«Детский сад комбинированного вида № 38 «Радуга»*

141076, Московская область, г.о. Королёв, улица Мичурина, дом 21Г, телефон:8(495)519-13-23
ОКПО 23476538, ОГРН 1135018001722, ИНН/КПП 5018156030/501801001
e-mail: adou38@mail.ru

ПРИНЯТА
на Педагогическом совете
Протокол
«28» августа 2023 г. № 1

УТВЕРЖДЕНА
Приказом заведующего
МАДОУ «Детский сад № 38»
«28» августа 2023 г. № 156а

**ОБРАЗОВАТЕЛЬНАЯ ПРОГРАММА
ДОШКОЛЬНОГО ОБРАЗОВАНИЯ**

**МУНИЦИПАЛЬНОГО АВТОНОМНОГО ДОШКОЛЬНОГО
ОБРАЗОВАТЕЛЬНОГО УЧРЕЖДЕНИЯ ГОРОДСКОГО ОКРУГА КОРОЛЁВ
МОСКОВСКОЙ ОБЛАСТИ
«ДЕТСКИЙ САД КОМБИНИРОВАННОГО ВИДА № 38 «РАДУГА»
(МАДОУ «Детский сад № 38»)**

2023 год

г.о. Королев

СОДЕРЖАНИЕ

I. ОБЩИЕ ПОЛОЖЕНИЯ	3
II. Целевой раздел.....	6
2.1. Пояснительная записка	6
2.2. Принципы реализации Программы МАДОУ «Детский сад № 38» соответствуют ФГОС и ФОП ДО;	8
2.3. Планируемые результаты реализации Программы	9
2.4. Подходы к педагогической диагностике достижений планируемых результатов	22
Методы педагогической диагностики.....	26
Преемственная связь результатов освоения программ дошкольного и начального общего образования	27
III. Содержательный раздел.....	33
3.1. Модель образовательного процесса	34
3.2. Задачи и содержание работы (обязательная часть) не менее 60%..	34
3.3. Задачи и содержание работы (вариативная часть) не более 40%....	35
3.4. Вариативные формы, способы, методы и средства реализации образовательной программы дошкольного образования.	36
3.5. Особенности образовательной деятельности и виды культурных практик.....	37
Интеграция детских видов деятельности, задач и форм работы с детьми.	41
Интеграция детских деятельностей.....	41
Использование адекватных форм образовательной работы для решения психолого-педагогических задач двух и более образовательных областей....	42
Использование средств одной образовательной области для оптимизации образовательного процесса в рамках другой образовательной области.....	43
Принцип интеграции образовательных областей на примере физического развития.....	43
Классификация игр детей дошкольного возраста.....	44
(по Е.В. Зворыгиной и С.Л. Новоселовой).....	44
3.6. Способы и направления поддержки детской инициативы.....	61
Условия поддержки детской инициативы.	62
3.7. Особенности взаимодействия педагогического коллектива с семьями обучающихся	68
Перспективный план работы с родителями.....	75
3.8. Направления и задачи коррекционно-развивающей работы.	86
Разработка	88
индивидуального образовательного маршрута ребенка с ОВЗ.....	88
3.8.1. Рабочие программы коррекционно-развивающей работы.....	89
3.9. Рабочая программа воспитания	91
IV. Организационный раздел	99
4.1. Условия реализации Программы	99

4.1. Условия реализации Программы	99
4.1.1. Психолого-педагогические условия реализации Программы	99
Особенности организации развивающей предметно-пространственной среды.	101
Концепция	105
проектирования предметно-пространственной среды.....	105
Материально-техническое обеспечение Программы, обеспеченность методическими материалами и средствами обучения и воспитания.....	108
Перечень литературных, музыкальных, художественных, анимационных произведений для реализации Программы.	110
4.1.2. Модель развивающей предметно-пространственной среды Организации	124
4.1.3. Материально-технические условия реализации Программы	124
4.1.4. Кадровые условия реализации Программы.....	128
4.1.5. Условия профессионального роста педагогических и иных работников.....	128
4.2. Гибкий режим и распорядок дня в дошкольных группах.....	129
4.3. Календарный план воспитательной работы	132

I. ОБЩИЕ ПОЛОЖЕНИЯ

Образовательная программа Муниципального автономного дошкольного образовательного учреждения городского округа Королёв Московской области «Детский сад комбинированного вида № 38 «Радуга» далее (МАДОУ «Детский сад № 38») разработана в соответствии с Федеральным государственным образовательным стандартом дошкольного образования, утв. приказом Минобрнауки России от 17.10.2013 № 1155 (далее ФГОС ДО), и Федеральной образовательной программой дошкольного образования, утв. приказом Минпросвещения России от 25.11.2022 № 1028. (далее ФОП ДО)

Образовательная программа МАДОУ «Детский сад № 38» направлена на реализацию *ключевых функций дошкольного уровня образования:*

1) обучение и воспитание ребенка дошкольного возраста как гражданина РФ, формирование основ его гражданской и культурной идентичности на соответствующем его возрасту содержании доступными средствами;

2) создание единого ядра содержания дошкольного образования, ориентированного на приобщения к традиционным духовно-нравственным и социокультурным ценностям российского народа, воспитание подрастающего поколения как знающего и уважающего историю и культуру своей семьи, большой и малой Родины;

3) создание единого федерального образовательного пространства воспитания и обучения детей от рождения до поступления в общеобразовательную организацию, обеспечивающего ребенку и его родителям (законным представителям) равные, качественные условия дошкольного образования, вне зависимости от места проживания.

Образовательная программа (далее – Программа) МАДОУ «Детский сад № 38» включает разделы: общие положения, целевой, содержательный и организационные разделы.

В целевом разделе представлены: цели, задачи, принципы ее формирования; планируемые результаты освоения Программы в раннем, дошкольном возрастах, а также на этапе завершения освоения Программы; особенности проведения педагогической и психологической диагностики достижения планируемых результатов Программы. Задачи и планируемые результаты вариативной части Программы, особенности проведения диагностики их достижений.

Содержательный раздел включает задачи обязательной части Программы, содержание образовательной деятельности по их реализации, совокупные задачи воспитания; задачи вариативной части Программы, содержание образовательной деятельности по их реализации, совокупные задачи воспитания. В разделе также представлено описание вариативных форм, способов, методов и средств реализации Программы; особенности

образовательной деятельности разных видов и культурных практик, способы поддержки детской инициативы; особенности взаимодействия педагогического коллектива с семьями обучающихся; направления и задачи коррекционно-развивающей работы (далее – КРР) с детьми дошкольного возраста с особыми образовательными потребностями (далее – ООП), в том числе детей с ограниченными возможностями здоровья (далее – ОВЗ) и детей-инвалидов.

В содержательный раздел Программы входит рабочая программа воспитания, которая раскрывает задачи и направления воспитательной работы, предусматривает приобщение детей к российским традиционным духовным ценностям, включая культурные ценности своего региона, правилам и нормам поведения в российском обществе.

Организационный раздел Программы включает описание психолого-педагогических и кадровых условий реализации Программы; организации развивающей предметно-пространственной среды (далее – РПС); материально-техническое обеспечение Программы, обеспеченность методическими материалами и средствами обучения и воспитания.

В разделе представлены гибкий режим дня в дошкольных группах, а также календарный план воспитательной работы.

Объем обязательной части Программы составляет не менее 60 % от ее общего объема. Объем части Программы, формируемой участниками образовательных отношений, составляет не более 40 % от ее общего объема. Часть, формируемая участниками образовательных отношений: с 2023 года организация участвует в региональном проекте Московской области «Предшкола: стандарт детского сада»; с 2021 года в Международном исследовательском проекте «Развитие современных механизмов и технологий общего образования на основе деятельностного метода Л.Г. Петерсон (инновационная методическая сеть «Учусь учиться»)

Программа, направленная на обучение и воспитание, предполагает их интеграцию в едином образовательном процессе, предусматривает взаимодействие с разными субъектами образовательных отношений, осуществляется с учетом принципов дошкольного образования (далее – ДО), зафиксированных во ФГОС ДО.

Реализация Программы предполагает создание в МАДОУ «Детский сад № 38» единой образовательной среды и основы для преемственности уровней дошкольного и начального общего образования.

МАДОУ «Детский сад № 38» - состоит из отдельно стоящего здания, расположенного в жилом районе города Королёв, вдали от производящих предприятий и торговых мест. Здание построено по типовому проекту. Контингент воспитанников МАДОУ «Детский сад № 38» представлен детьми дошкольного (от 3 до 7 лет) возраста. На дату утверждения Программы в МАДОУ «Детский сад № 38» функционирует 6 групп. МАДОУ «Детский сад № 38» укомплектован руководящими кадрами - 100%; педагогическими кадрами 76%; учебно-вспомогательный персонал - 84%., административно-

хозяйственный персонал 100 %. На дату утверждения Программы краткая информация о МАДОУ «Детский сад № 38», контингенте обучающихся, кадровому составу представлены в таблице 1.

Таблица 1. Краткая информация о МАДОУ «Детский сад № 38, контингенте обучающихся, кадровому составу

<i>Информация о МАДОУ «Детский сад № 38»</i>	
Адрес	141076, Московская область, г.о. Королёв, улица Мичурина, дом 21Г
Ближайшее окружение	жилые дома, физкультурно-оздоровительный комплекс «Металлист», деловой и культурный центр «Костино», Корпорация «Тактическое ракетное вооружение», парк «Усадьба Крафта», национальный парк «Лосиный остров», МБОУ СОШ № 3
Характеристика здания	3-х этажное, кирпичное, 2015 года постройки, состояние удовлетворительное.
Территория	<input type="checkbox"/> прогулочные участки – 6 <input type="checkbox"/> теневые навесы – 6 <input type="checkbox"/> спортивная площадка – 1
Характеристика помещений	<input type="checkbox"/> групповые помещения – 6 <input type="checkbox"/> музыкальный зал – 1 <input type="checkbox"/> физкультурный зал – 1 <input type="checkbox"/> кабинет заведующего – 1 <input type="checkbox"/> кабинет старшего воспитателя – 1 <input type="checkbox"/> методический кабинет – 1 <input type="checkbox"/> кабинет педагога-психолога – 1 <input type="checkbox"/> медицинский блок – 1 <input type="checkbox"/> кабинет завхоза – 1 <input type="checkbox"/> костюмерная – 1 <input type="checkbox"/> хозяйственная кладовая – 3 <input type="checkbox"/> бассейн – 1 <input type="checkbox"/> музей «Русская изба» – 1 <input type="checkbox"/> студия познавательных наук «Совёнок» – 1 <input type="checkbox"/> ИЗО-студия – 1 <input type="checkbox"/> пищеблок – 1
<i>Информация о контингенте обучающихся МАДОУ «Детский сад № 38»</i>	
Количество групп, возраст	6 групп общеразвивающей направленности, из них: <input type="checkbox"/> младшая группа – от 3 до 4 лет – 1 <input type="checkbox"/> средняя группа – от 4 до 5 лет – 2 <input type="checkbox"/> старшая группа – от 5 до 6 лет – 2 <input type="checkbox"/> подготовительная к школе группа – от 6 до 7 лет – 1
<i>Информация об укомплектованности кадрового состава МАДОУ «Детский сад № 38»</i>	
Кадровый состав	<input type="checkbox"/> руководящие кадры – 2 <input type="checkbox"/> педагоги – 12 <input type="checkbox"/> учебно-вспомогательный персонал – 5

<input type="checkbox"/> административно-хозяйственный персонал – 1 <input type="checkbox"/> технический персонал - 5 Укомплектованность - 88%
--

На дату утверждения программы семьи обучающихся в МАДОУ «Детский сад № 38» представлены следующими характеристиками (таблица 2).

Таблица 2. Социальный портрет семей обучающихся Организации

Количество детей	196 /100%	Неработающих матерей	27 /13,8%
Из них мальчиков	104 /53%	Работающих матерей	169 /86,2%
Из них девочек	92 /47%	Матерей со средним, средним спец. образованием	84 /42,9%
Полных семей	130 /66,3%	Матерей с высшим образованием	112 /57,1%
Неполных семей	66 /33,7%	Отцов со средним, средним спец. образованием	56 /28,6%
Семей с 1 ребенком	25 /12,8%	Отцов с высшим образованием	140 /71,4%
Семей с 2 детьми	134 /68,3%	Семей, проживающих отдельно	64 /32,7%
Семей с более чем 2 детьми	37 /18,9%	Семей, проживающих с родителями жены или мужа	132 /67,3%

Участниками реализации Программы являются: дети раннего и дошкольного возраста, родители (законные представители), педагоги, социальные партнеры. Взаимоотношения между МАДОУ «Детский сад № 38» и родителями (законными представителями) детей раннего и дошкольного возраста регулируются договором.

II. Целевой раздел

2.1. Пояснительная записка

Цель реализации Программы МАДОУ «Детский сад № 38»: разностороннее развитие ребенка в период дошкольного детства с учетом возрастных и индивидуальных особенностей на основе духовно-нравственных ценностей российского народа, исторических и национально-культурных традиций.

Указанная цель достигается посредством реализации задач:

1. обеспечение единых для Российской Федерации содержания ДО и планируемых результатов освоения образовательной программы ДО;

2. приобщение детей (в соответствии с возрастными особенностями) к базовым ценностям российского народа – жизнь, достоинство, права и свободы человека, патриотизм, гражданственность, высокие нравственные идеалы, крепкая семья, созидательный труд, приоритет духовного над материальным, гуманизм, милосердие, справедливость, коллективизм, взаимопомощь и взаимоуважение, историческая память и преемственность поколений, единство народов России; создание условий для формирования ценностного отношения к окружающему миру, становления опыта действий и поступков на основе осмысления ценностей;
3. построение (структурирование) содержания образовательной деятельности на основе учета возрастных и индивидуальных особенностей развития;
4. создание условий для равного доступа к образованию для всех детей дошкольного возраста с учетом разнообразия образовательных потребностей и индивидуальных возможностей;
5. охрана и укрепление физического и психического здоровья детей, в том числе их эмоционального благополучия;
6. обеспечение развития физических, личностных, нравственных качеств и основ патриотизма, интеллектуальных и художественно-творческих способностей ребенка, его инициативности, самостоятельности и ответственности;
7. обеспечение психолого-педагогической поддержки семьи и повышение компетентности родителей (законных представителей) в вопросах воспитания, обучения и развития, охраны и укрепления здоровья детей, обеспечения их безопасности;
8. достижение детьми на этапе завершения ДО уровня развития, необходимого и достаточного для успешного освоения ими образовательных программ начального общего образования.

Цель и задачи вариативной части Программы МАДОУ «Детский сад № 38»:

Региональный проект «Предшкола: стандарт детского сада»

Вызовы

Преемственность образовательного процесса

Учебно-методическая и материально-техническая база

Уровень подготовки педагогов

Вовлечение родителей

Психолого-педагогическая преемственность

Диагностика

Цель: концепция взаимодействия между детским садом и школой

Задачи:

обеспечить

- организационно-методическое сопровождение
- содержательно-методическое сопровождение

создать

- активное сотрудничество с родителями
- единый комплекс педагогических технологий и условий
- единое образовательное пространство

Концептуальная модель проекта:

Стандарт

Участники - *ребенок-воспитатель - учитель-родители*

Условия – *кадры, инфраструктура, партнерство*

Содержание – *календарь образовательных событий*

Результат – *портрет выпускника*

Приоритетными задачами в программе «Игралочка» являются развитие:

1. мыслительных операций и логических способов познания математических свойств и отношений (анализ, синтез, сравнение, обобщение, классификация, абстрагирование, сериация, конкретизация, аналогия);

2.2. Принципы реализации Программы МАДОУ «Детский сад № 38» соответствуют ФГОС и ФОП ДО;

1) полноценное проживание ребенком всех этапов детства (младенческого, раннего и дошкольного возрастов), обогащение (амплификация) детского развития;

2) построение образовательной деятельности на основе индивидуальных особенностей каждого ребенка, при котором сам ребенок становится активным в выборе содержания своего образования, становится субъектом образования;

3) содействие и сотрудничество детей и родителей (законных представителей), совершеннолетних членов семьи, принимающих участие в воспитании детей раннего и дошкольного возрастов, а также педагогических работников ДОУ;

4) признание ребенка полноценным участником (субъектом) образовательных отношений;

5) поддержка инициативы детей в различных видах деятельности;

6) сотрудничество ДОО с семьей;

7) приобщение детей к социокультурным нормам, традициям семьи, общества и государства;

8) формирование познавательных интересов и познавательных действий ребенка в различных видах деятельности;

9) возрастная адекватность дошкольного образования (соответствие условий, требований, методов возрасту и особенностям развития);

10) учет этнокультурной ситуации развития детей.

11) использование ПДР (пространство детской реализации) как одного из основных инструментов формирования инициативной, творческой, социально-ответственной личности. (вариативная часть)

2.3. Планируемые результаты реализации Программы (таблица 3)

Таблица 3. Планируемые результаты реализации Программы МАДОУ «Детский сад № 38»

Планируемые результаты	Описание (ссылка)
2.2.1. Планируемые результаты в раннем возрасте (к трем годам)	<p>ФОП ДО, п.15.2</p> <ul style="list-style-type: none"><input type="checkbox"/> у ребенка развита крупная моторика, он активно использует освоенные ранее движения, начинает осваивать бег, прыжки, повторяет за взрослым простые имитационные упражнения, понимает указания взрослого, выполняет движения по зрительному и звуковому ориентирам; с желанием играет в подвижные игры;<input type="checkbox"/> ребенок демонстрирует элементарные культурно-гигиенические навыки, владеет простейшими навыками самообслуживания (одевание, раздевание, самостоятельно ест и тому подобное);<input type="checkbox"/> ребенок стремится к общению со взрослыми, реагирует на их настроение;<input type="checkbox"/> ребенок проявляет интерес к сверстникам; наблюдает за их действиями и подражает им; играет рядом;<input type="checkbox"/> ребенок понимает и выполняет простые поручения взрослого;<input type="checkbox"/> ребенок стремится проявлять самостоятельность в бытовом и игровом поведении;<input type="checkbox"/> ребенок способен направлять свои действия на достижение простой, самостоятельно поставленной цели; знает, с помощью каких средств и в какой последовательности продвигаться к цели;<input type="checkbox"/> ребенок владеет активной речью, использует в общении разные части речи, простые предложения из 4-х слов и более, включенные в общение; может обращаться с вопросами и просьбами;<input type="checkbox"/> ребенок проявляет интерес к стихам, сказкам, повторяет отдельные слова и фразы за взрослым;<input type="checkbox"/> ребенок рассматривает картинки, показывает и называет предметы, изображенные на них;<input type="checkbox"/> ребенок различает и называет основные цвета, формы

	<p>предметов, ориентируется в основных пространственных и временных отношениях;</p> <ul style="list-style-type: none"> <input type="checkbox"/> ребенок осуществляет поисковые и обследовательские действия; <input type="checkbox"/> ребенок знает основные особенности внешнего облика человека, его деятельности; свое имя, имена близких; демонстрирует первоначальные представления о населенном пункте, в котором живет (город, село и так далее); <input type="checkbox"/> ребенок имеет представления об объектах живой и неживой природы ближайшего окружения и их особенностях, проявляет положительное отношение и интерес к взаимодействию с природой, наблюдает за явлениями природы, старается не причинять вред живым объектам; <input type="checkbox"/> ребенок с удовольствием слушает музыку, подпевает, выполняет простые танцевальные движения; <input type="checkbox"/> ребенок эмоционально откликается на красоту природы и произведения искусства; <input type="checkbox"/> ребенок осваивает основы изобразительной деятельности (лепка, рисование) и конструирования: может выполнять уже довольно сложные постройки (гараж, дорогу к нему, забор) и играть с ними; рисует дорожки, дождик, шарики; лепит палочки, колечки, лепешки; <input type="checkbox"/> ребенок активно действует с окружающими его предметами, знает названия, свойства и назначение многих предметов, находящихся в его повседневном обиходе; <input type="checkbox"/> ребенок в играх отображает действия окружающих ("готовит обед", "ухаживает за больным" и другое), воспроизводит не только их последовательность и взаимосвязь, но и социальные отношения (ласково обращается с куклой, делает ей замечания), заранее определяет цель ("Я буду лечить куклу").
<p>2.2.2. Планируемые результаты в дошкольном возрасте</p> <ul style="list-style-type: none"> - к четырем годам; - к пяти годам; - к шести годам; - на этапе завершения ДО. 	<p>ФОП ДО, п.15.3, п.15.4.</p> <p>К четырем годам:</p> <ul style="list-style-type: none"> <input type="checkbox"/> ребенок демонстрирует положительное отношение к разнообразным физическим упражнениям, проявляет избирательный интерес к отдельным двигательным действиям (бросание и ловля мяча, ходьба, бег, прыжки) и подвижным играм; <input type="checkbox"/> ребенок проявляет элементы самостоятельности в двигательной деятельности, с интересом включается в подвижные игры, стремится к выполнению правил и

	<p>основных ролей в игре, выполняет простейшие правила построения и перестроения, выполняет ритмические упражнения под музыку;</p> <ul style="list-style-type: none"> <input type="checkbox"/> ребенок демонстрирует координацию движений при выполнении упражнений, сохраняет равновесие при ходьбе, беге, прыжках, способен реагировать на сигналы, переключаться с одного движения на другое, выполнять движения в общем для всех темпе; <input type="checkbox"/> ребенок владеет культурно-гигиеническими навыками: умывание, одевание и тому подобное, соблюдает требования гигиены, имеет первичные представления о факторах, положительно влияющих на здоровье; <input type="checkbox"/> ребенок проявляет доверие к миру, положительно оценивает себя, говорит о себе в первом лице; <input type="checkbox"/> ребенок откликается эмоционально на ярко выраженное состояние близких и сверстников по показу и побуждению взрослых; дружелюбно настроен в отношении других детей; <input type="checkbox"/> ребенок владеет элементарными нормами и правилами поведения, связанными с определенными разрешениями и запретами ("можно", "нельзя"), демонстрирует стремление к положительным поступкам; <input type="checkbox"/> ребенок демонстрирует интерес к сверстникам в повседневном общении и бытовой деятельности, владеет элементарными средствами общения в процессе взаимодействия со сверстниками; <input type="checkbox"/> ребенок проявляет интерес к правилам безопасного поведения; осваивает безопасные способы обращения со знакомыми предметами ближайшего окружения; <input type="checkbox"/> ребенок охотно включается в совместную деятельность со взрослым, подражает его действиям, отвечает на вопросы взрослого и комментирует его действия в процессе совместной деятельности; <input type="checkbox"/> ребенок произносит правильно в словах все гласные и согласные звуки, кроме шипящих и сонорных, согласовывает слова в предложении в роде, числе и падеже, повторяет за педагогическим работником (далее - педагог) рассказы из 3 - 4 предложений, пересказывает знакомые литературные произведения, использует речевые формы вежливого общения; <input type="checkbox"/> ребенок понимает содержание литературных произведений и участвует в их драматизации, рассматривает иллюстрации в книгах, запоминает небольшие потешки, стихотворения, эмоционально откликается на них;
--	--

- ребенок демонстрирует умения вступать в речевое общение со знакомыми взрослыми: понимает обращенную к нему речь, отвечает на вопросы, используя простые распространенные предложения; проявляет речевую активность в общении со сверстником;
- ребенок совместно со взрослым пересказывает знакомые сказки, короткие стихи;
- ребенок демонстрирует познавательную активность в деятельности, проявляет эмоции удивления в процессе познания, отражает в общении и совместной деятельности со взрослыми и сверстниками полученные представления о предметах и объектах ближайшего окружения, задает вопросы констатирующего и проблемного характера;
- ребенок проявляет потребность в познавательном общении со взрослыми; демонстрирует стремление к наблюдению, сравнению, обследованию свойств и качеств предметов, к простейшему экспериментированию с предметами и материалами: проявляет элементарные представления о величине, форме и количестве предметов и умения сравнивать предметы по этим характеристикам;
- ребенок проявляет интерес к миру, к себе и окружающим людям;
- ребенок знает об объектах ближайшего окружения: о родном населенном пункте, его названии, достопримечательностях и традициях;
- ребенок имеет представление о разнообразных объектах живой и неживой природы ближайшего окружения, выделяет их отличительные особенности и свойства, различает времена года и характерные для них явления природы, имеет представление о сезонных изменениях в жизни животных, растений и человека, интересуется природой, положительно относится ко всем живым существам, знает о правилах поведения в природе, заботится о животных и растениях, не причиняет им вред;
- ребенок способен создавать простые образы в рисовании и аппликации, строить простую композицию с использованием нескольких цветов, создавать несложные формы из глины и теста, видоизменять их и украшать; использовать простые строительные детали для создания постройки с последующим ее анализом;
- ребенок с интересом вслушивается в музыку, запоминает и узнает знакомые произведения, проявляет эмоциональную отзывчивость, различает музыкальные ритмы, передает их в движении;
- ребенок активно взаимодействует со сверстниками в игре,

принимает на себя роль и действует от имени героя, строит ролевые высказывания, использует предметы-заместители, разворачивает несложный игровой сюжет из нескольких эпизодов;

- ребенок в дидактических играх действует в рамках правил, в театрализованных играх разыгрывает отрывки из знакомых сказок, рассказов, передает интонацию и мимические движения.

К пяти годам:

- ребенок проявляет интерес к разнообразным физическим упражнениям, действиям с физкультурными пособиями, настойчивость для достижения результата, испытывает потребность в двигательной активности;
- ребенок демонстрирует координацию, быстроту, силу, выносливость, гибкость, ловкость, развитие крупной и мелкой моторики, активно и с интересом выполняет основные движения, общеразвивающие упражнения и элементы спортивных упражнений, с желанием играет в подвижные игры, ориентируется в пространстве, переносит освоенные движения в самостоятельную деятельность;
- ребенок стремится узнать о правилах здорового образа жизни, готов элементарно охарактеризовать свое самочувствие, привлечь внимание взрослого в случае недомогания;
- ребенок стремится к самостоятельному осуществлению процессов личной гигиены, их правильной организации;
- ребенок выполняет самостоятельно правила общения со взрослым, внимателен к его словам и мнению, стремится к познавательному, интеллектуальному общению со взрослыми: задает много вопросов поискового характера, стремится к одобряемым формам поведения, замечает ярко выраженное эмоциональное состояние окружающих людей, по примеру педагога проявляет сочувствие;
- ребенок без напоминания взрослого здоровается и прощается, говорит "спасибо" и "пожалуйста";
- ребенок демонстрирует стремление к общению со сверстниками, по предложению педагога может договориться с детьми, стремится к самовыражению в деятельности, к признанию и уважению сверстников;
- ребенок познает правила безопасного поведения и стремится их выполнять в повседневной жизни;
- ребенок самостоятелен в самообслуживании;
- ребенок проявляет познавательный интерес к труду

	<p>взрослых, профессиям, технике; отражает эти представления в играх;</p> <ul style="list-style-type: none"> <input type="checkbox"/> ребенок стремится к выполнению трудовых обязанностей, охотно включается в совместный труд со взрослыми или сверстниками; <input type="checkbox"/> ребенок инициативен в разговоре, использует разные типы реплик и простые формы объяснительной речи, речевые контакты становятся более длительными и активными; <input type="checkbox"/> ребенок большинство звуков произносит правильно, пользуется средствами эмоциональной и речевой выразительности; <input type="checkbox"/> ребенок самостоятельно пересказывает знакомые сказки, с небольшой помощью взрослого составляет описательные рассказы и загадки; <input type="checkbox"/> ребенок проявляет словотворчество, интерес к языку, с интересом слушает литературные тексты, воспроизводит текст; <input type="checkbox"/> ребенок способен рассказать о предмете, его назначении и особенностях, о том, как он был создан; <input type="checkbox"/> ребенок проявляет стремление к общению со сверстниками в процессе познавательной деятельности, осуществляет обмен информацией; охотно сотрудничает со взрослыми не только в совместной деятельности, но и в свободной самостоятельной; отличается высокой активностью и любознательностью; <input type="checkbox"/> ребенок активно познает и называет свойства и качества предметов, особенности объектов природы, исследовательские действия; объединяет предметы и объекты в видовые категории с указанием характерных признаков; <input type="checkbox"/> ребенок задает много вопросов поискового характера, включается в деятельность экспериментирования, использует исследовательские действия, предпринимает попытки сделать логические выводы; <input type="checkbox"/> ребенок с удовольствием рассказывает о себе, своих желаниях, достижениях, семье, семейном быте, традициях; активно участвует в мероприятиях и праздниках, готовящихся в группе, в ДОО, имеет представления о малой родине, названии населенного пункта, улицы, некоторых памятных местах; <input type="checkbox"/> ребенок имеет представление о разнообразных представителях живой природы родного края, их особенностях, свойствах объектов неживой природы, сезонных изменениях в жизни природы, явлениях
--	--

природы, интересуется природой, экспериментирует, положительно относится ко всем живым существам, знает правила поведения в природе, стремится самостоятельно ухаживать за растениями и животными, беречь их;

- ребенок владеет количественным и порядковым счетом в пределах пяти, умением непосредственно сравнивать предметы по форме и величине, различает части суток, знает их последовательность, понимает временную последовательность "вчера, сегодня, завтра", ориентируется от себя в движении; использует математические представления для познания окружающей действительности;
- ребенок проявляет интерес к различным видам искусства, эмоционально откликается на отраженные в произведениях искусства действия, поступки, события;
- ребенок проявляет себя в разных видах музыкальной, изобразительной, театрализованной деятельности, используя выразительные и изобразительные средства;
- ребенок использует накопленный художественно-творческий опыт в самостоятельной деятельности, с желанием участвует в культурно-досуговой деятельности (праздниках, развлечениях и других видах культурно-досуговой деятельности);
- ребенок создает изображения и постройки в соответствии с темой, используя разнообразные материалы, владеет техническими и изобразительными умениями;
- ребенок называет роль до начала игры, обозначает новую роль по ходу игры, активно использует предметы-заместители, предлагает игровой замысел и проявляет инициативу в развитии сюжета, активно включается в ролевой диалог, проявляет творчество в создании игровой обстановки;
- ребенок принимает игровую задачу в играх с правилами, проявляет интерес к результату, выигрышу; ведет негромкий диалог с игрушками, комментирует их "действия" в режиссерских играх.

К шести годам:

- ребенок демонстрирует ярко выраженную потребность в двигательной активности, проявляет интерес к новым и знакомым физическим упражнениям, пешим прогулкам, показывает избирательность и инициативу при выполнении упражнений, имеет представления о некоторых видах спорта, туризме, как форме активного отдыха;

	<ul style="list-style-type: none"> <input type="checkbox"/> ребенок проявляет осознанность во время занятий физической культурой, демонстрирует выносливость, быстроту, силу, гибкость, ловкость, координацию, выполняет упражнения в заданном ритме и темпе, способен проявить творчество при составлении несложных комбинаций из знакомых упражнений; <input type="checkbox"/> ребенок проявляет доступный возрасту самоконтроль, способен привлечь внимание других детей и организовать знакомую подвижную игру; <input type="checkbox"/> ребенок проявляет духовно-нравственные качества и основы патриотизма в процессе ознакомления с видами спорта и достижениями российских спортсменов; <input type="checkbox"/> ребенок владеет основными способами укрепления здоровья (закаливание, утренняя гимнастика, соблюдение личной гигиены, безопасное поведение и другие); мотивирован на сбережение и укрепление собственного здоровья и здоровья окружающих; <input type="checkbox"/> ребенок настроен положительно по отношению к окружающим, охотно вступает в общение со взрослыми и сверстниками, проявляет сдержанность по отношению к незнакомым людям, при общении со взрослыми и сверстниками ориентируется на общепринятые нормы и правила культуры поведения, проявляет в поведении уважение и привязанность к родителям (законным представителям), демонстрирует уважение к педагогам, интересуется жизнью семьи и ДОО; <input type="checkbox"/> ребенок способен различать разные эмоциональные состояния взрослых и сверстников, учитывает их в своем поведении, откликается на просьбу помочь, в оценке поступков опирается на нравственные представления; <input type="checkbox"/> ребенок проявляет активность в стремлении к познанию разных видов труда и профессий, бережно относится к предметному миру как результату труда взрослых, стремится участвовать в труде взрослых, самостоятелен, инициативен в самообслуживании, участвует со сверстниками в разных видах повседневного и ручного труда; <input type="checkbox"/> ребенок владеет представлениями о безопасном поведении, соблюдает правила безопасного поведения в разных видах деятельности, демонстрирует умения правильно и безопасно пользоваться под присмотром взрослого бытовыми предметами и приборами, безопасного общения с незнакомыми животными, владеет основными правилами безопасного поведения на улице; <input type="checkbox"/> ребенок регулирует свою активность в деятельности,
--	--

	<p>умеет соблюдать очередность и учитывать права других людей, проявляет инициативу в общении и деятельности, задает вопросы различной направленности, слушает и понимает взрослого, действует по правилу или образцу в разных видах деятельности, способен к произвольным действиям;</p> <ul style="list-style-type: none"> <input type="checkbox"/> ребенок проявляет инициативу и самостоятельность в процессе придумывания загадок, сказок, рассказов, владеет первичными приемами аргументации и доказательства, демонстрирует богатый словарный запас, безошибочно пользуется обобщающими словами и понятиями, самостоятельно пересказывает рассказы и сказки, проявляет избирательное отношение к произведениям определенной тематики и жанра; <input type="checkbox"/> ребенок испытывает познавательный интерес к событиям, находящимся за рамками личного опыта, фантазирует, предлагает пути решения проблем, имеет представления о социальном, предметном и природном мире; ребенок устанавливает закономерности причинно-следственного характера, приводит логические высказывания; проявляет любознательность; <input type="checkbox"/> ребенок использует математические знания, способы и средства для познания окружающего мира; способен к произвольным умственным действиям; логическим операциям анализа, сравнения, обобщения, систематизации, классификации и другим, оперируя предметами разными по величине, форме, количеству; владеет счетом, ориентировкой в пространстве и времени; <input type="checkbox"/> ребенок знает о цифровых средствах познания окружающей действительности, использует некоторые из них, придерживаясь правил безопасного обращения с ними; <input type="checkbox"/> ребенок проявляет познавательный интерес к населенному пункту, в котором живет, знает некоторые сведения о его достопримечательностях, событиях городской и сельской жизни; знает название своей страны, ее государственные символы; <input type="checkbox"/> ребенок имеет представление о живой природе разных регионов России, может классифицировать объекты по разным признакам; имеет представление об особенностях и потребностях живого организма, изменениях в жизни природы в разные сезоны года, соблюдает правила поведения в природе, ухаживает за растениями и животными, бережно относится к ним; <input type="checkbox"/> ребенок проявляет интерес и (или) с желанием занимается
--	---

музыкальной, изобразительной, театрализованной деятельностью; различает виды, жанры, формы в музыке, изобразительном и театральном искусстве; проявляет музыкальные и художественно-творческие способности;

- ребенок принимает активное участие в праздничных программах и их подготовке; взаимодействует со всеми участниками культурно-досуговых мероприятий;
- ребенок самостоятельно определяет замысел рисунка, аппликации, лепки, постройки, создает образы и композиционные изображения, интегрируя освоенные техники и средства выразительности, использует разнообразные материалы;
- ребенок согласовывает свои интересы с интересами партнеров в игровой деятельности, умеет предложить и объяснить замысел игры, комбинировать сюжеты на основе разных событий, создавать игровые образы, управлять персонажами в режиссерской игре;
- ребенок проявляет интерес к игровому экспериментированию, развивающим и познавательным играм, в играх с готовым содержанием и правилами действует в точном соответствии с игровой задачей и правилами.

Планируемые результаты на этапе завершения освоения Федеральной программы (к концу дошкольного возраста):

- у ребенка сформированы основные психофизические и нравственно-волевые качества;
- ребенок владеет основными движениями и элементами спортивных игр, может контролировать свои движение и управлять ими;
- ребенок соблюдает элементарные правила здорового образа жизни и личной гигиены;
- ребенок результативно выполняет физические упражнения (общеразвивающие, основные движения, спортивные), участвует в туристских пеших прогулках, осваивает простейшие туристские навыки, ориентируется на местности;
- ребенок проявляет элементы творчества в двигательной деятельности;
- ребенок проявляет нравственно-волевые качества, самоконтроль и может осуществлять анализ своей двигательной деятельности;
- ребенок проявляет духовно-нравственные качества и основы патриотизма в ходе занятий физической культурой и ознакомлением с достижениями российского

	<p>спорта;</p> <ul style="list-style-type: none"> <input type="checkbox"/> ребенок имеет начальные представления о правилах безопасного поведения в двигательной деятельности; о том, что такое здоровье, понимает, как поддержать, укрепить и сохранить его; <input type="checkbox"/> ребенок владеет навыками личной гигиены, может заботливо относиться к своему здоровью и здоровью окружающих, стремится оказать помощь и поддержку другим людям; <input type="checkbox"/> ребенок соблюдает элементарные социальные нормы и правила поведения в различных видах деятельности, взаимоотношениях со взрослыми и сверстниками; <input type="checkbox"/> ребенок владеет средствами общения и способами взаимодействия со взрослыми и сверстниками; способен понимать и учитывать интересы и чувства других; договариваться и дружить со сверстниками; старается разрешать возникающие конфликты конструктивными способами; <input type="checkbox"/> ребенок способен понимать свои переживания и причины их возникновения, регулировать свое поведение и осуществлять выбор социально одобряемых действий в конкретных ситуациях, обосновывать свои ценностные ориентации; <input type="checkbox"/> ребенок стремится сохранять позитивную самооценку; <input type="checkbox"/> ребенок проявляет положительное отношение к миру, разным видам труда, другим людям и самому себе; <input type="checkbox"/> у ребенка выражено стремление заниматься социально значимой деятельностью; <input type="checkbox"/> ребенок способен откликаться на эмоции близких людей, проявлять эмпатию (сочувствие, сопереживание, содействие); <input type="checkbox"/> ребенок способен к осуществлению социальной навигации как ориентации в социуме и соблюдению правил безопасности в реальном и цифровом взаимодействии; <input type="checkbox"/> ребенок способен решать адекватные возрасту интеллектуальные, творческие и личностные задачи; применять накопленный опыт для осуществления различных видов детской деятельности, принимать собственные решения и проявлять инициативу; <input type="checkbox"/> ребенок владеет речью как средством коммуникации, ведет диалог со взрослыми и сверстниками, использует формулы речевого этикета в соответствии с ситуацией общения, владеет коммуникативно-речевыми умениями; <input type="checkbox"/> ребенок знает и осмысленно воспринимает литературные
--	---

	<p>произведения различных жанров, имеет предпочтения в жанрах литературы, проявляет интерес к книгам познавательного характера, определяет характеры персонажей, мотивы их поведения, оценивает поступки литературных героев;</p> <ul style="list-style-type: none"> □ ребенок обладает начальными знаниями о природном и социальном мире, в котором он живет: элементарными представлениями из области естествознания, математики, истории, искусства и спорта, информатики и инженерии и тому подобное; о себе, собственной принадлежности и принадлежности других людей к определенному полу; составе семьи, родственных отношениях и взаимосвязях, семейных традициях; об обществе, его национально-культурных ценностях; государстве и принадлежности к нему; □ ребенок проявляет любознательность, активно задает вопросы взрослым и сверстникам; интересуется субъективно новым и неизвестным в окружающем мире; способен самостоятельно придумывать объяснения явлениям природы и поступкам людей; склонен наблюдать, экспериментировать; строить смысловую картину окружающей реальности, использует основные культурные способы деятельности; □ ребенок имеет представление о жизни людей в России, имеет некоторые представления о важных исторических событиях Отечества; имеет представление о многообразии стран и народов мира; □ ребенок способен применять в жизненных и игровых ситуациях знания о количестве, форме, величине предметов, пространстве и времени, умения считать, измерять, сравнивать, вычислять и тому подобное; □ ребенок имеет разнообразные познавательные умения: определяет противоречия, формулирует задачу исследования, использует разные способы и средства проверки предположений: сравнение с эталонами, классификацию, систематизацию, некоторые цифровые средства и другое; □ ребенок имеет представление о некоторых наиболее ярких представителях живой природы России и планеты, их отличительных признаках, среде обитания, потребностях живой природы, росте и развитии живых существ; свойствах неживой природы, сезонных изменениях в природе, наблюдает за погодой, живыми объектами, имеет сформированный познавательный интерес к природе, осознанно соблюдает правила поведения в
--	---

	<p>природе, знает способы охраны природы, демонстрирует заботливое отношение к ней;</p> <ul style="list-style-type: none"> <input type="checkbox"/> ребенок способен воспринимать и понимать произведения различных видов искусства, имеет предпочтения в области музыкальной, изобразительной, театрализованной деятельности; <input type="checkbox"/> ребенок выражает интерес к культурным традициям народа в процессе знакомства с различными видами и жанрами искусства; обладает начальными знаниями об искусстве; <input type="checkbox"/> ребенок владеет умениями, навыками и средствами художественной выразительности в различных видах деятельности и искусства; использует различные технические приемы в свободной художественной деятельности; <input type="checkbox"/> ребенок участвует в создании индивидуальных и коллективных творческих работ, тематических композиций к праздничным утренникам и развлечениям, художественных проектах; <input type="checkbox"/> ребенок самостоятельно выбирает технику и выразительные средства для наиболее точной передачи образа и своего замысла, способен создавать сложные объекты и композиции, преобразовывать и использовать с учетом игровой ситуации; <input type="checkbox"/> ребенок владеет разными формами и видами игры, различает условную и реальную ситуации, предлагает и объясняет замысел игры, комбинирует сюжеты на основе реальных, вымышленных событий, выполняет несколько ролей в одной игре, подбирает разные средства для создания игровых образов, согласовывает свои интересы с интересами партнеров по игре, управляет персонажами в режиссерской игре; <input type="checkbox"/> ребенок проявляет интерес к игровому экспериментированию с предметами, к развивающим и познавательным играм, в играх с готовым содержанием и правилами может объяснить содержание и правила игры другим детям, в совместной игре следит за точным выполнением правил всеми участниками; <input type="checkbox"/> ребенок способен планировать свои действия, направленные на достижение конкретной цели; демонстрирует сформированные предпосылки к учебной деятельности и элементы готовности к школьному обучению.
2.2.3. Планируемые результаты	<p><i>Региональный проект «Предшкола: стандарт детского сада»</i></p> <p>Планируемые результаты на этапе завершения реализации</p>

<p>реализации вариативной части Программы</p> <p>➤ «Предшкола: стандарт детского сада»</p> <p>➤ «Развитие современных механизмов и технологий общего образования на основе деятельности о метода Л.Г.Петерсон («Игралочка»)</p>	<p>регионального проекта «Предшкола: стандарт детского сада»:</p> <ul style="list-style-type: none"> ➤ выпускники достигли высокого уровня компетенций по направлениям развития (данные мониторинговых исследований по достижению стандарта) ➤ создана мотивирующая образовательная среда ➤ индекс удовлетворенности родителей >50% ➤ единое образовательное пространство «Школа – детский сад» <p>«Игралочка» продвижение ребенка в развитии высших психических функций (памяти, восприятия, мышления, речи, воображения, внимания), познавательного интереса и инициативы, самостоятельности и независимости суждений и оценок, готовности в нестандартной ситуации к поиску наиболее адекватных путей решения, умений приводить доказательство, устанавливать зависимости, планировать свои действия, находить и исправлять свои ошибки, договариваться, аргументированно отстаивать свою точку зрения и пр.</p>
---	---

2.4. Подходы к педагогической диагностике достижений планируемых результатов

Педагогическая диагностика достижений ребенка направлена: на изучение деятельностных умений ребенка, его интересов, предпочтений, склонностей, личностных особенностей, способов взаимодействия со взрослыми и сверстниками.

Результаты педагогической диагностики (мониторинга) могут использоваться исключительно для решения следующих образовательных задач:

- 1) индивидуализации образования (в том числе поддержки ребенка, построения его образовательной траектории или профессиональной коррекции особенностей его развития);
- 2) оптимизации работы с группой детей.

Периодичность проведения педагогической диагностики определяется ДОО.

Оптимальным является ее проведение на начальном этапе освоения ребенком образовательной программы в зависимости от времени его поступления в дошкольную группу (стартовая диагностика) и на завершающем этапе освоения программы его возрастной группой (заключительная, финальная диагностика).

При проведении диагностики на начальном этапе учитывается адаптационный период пребывания ребенка в группе.

Сравнение результатов *стартовой и финальной диагностики* позволяет выявить индивидуальную динамику развития ребенка.

Педагогическая диагностика индивидуального развития детей проводится педагогом в произвольной форме на основе

малоформализованных диагностических методов: наблюдения, свободных бесед с детьми, анализа продуктов детской деятельности (рисунков, работ по лепке, аппликации, построек, поделок и др.), специальных диагностических ситуаций.

При необходимости педагог использует специальные методики диагностики физического, коммуникативного, познавательного, речевого, художественно-эстетического развития.

Основным методом педагогической диагностики является *наблюдение*. Ориентирами для наблюдения отмечены возрастные характеристики развития ребенка. Они выступают как обобщенные показатели возможных достижений детей на разных этапах дошкольного детства в соответствующих образовательных областях.

Педагог наблюдает за поведением ребенка в деятельности (игровой, общении, познавательно-исследовательской, изобразительной, конструировании, двигательной), разных ситуациях (в режимных процессах, в группе и на прогулке, совместной и самостоятельной деятельности детей и др.).

В процессе наблюдения педагог отмечает особенности проявления ребенком личностных качеств, деятельностных умений, интересов, предпочтений, фиксирует реакции на успехи и неудачи, поведение в конфликтных ситуациях и др.

Наблюдая за поведением ребенка, педагог обращает внимание на частоту проявления каждого показателя, самостоятельность и инициативность ребенка в деятельности. Частота проявления указывает на периодичность и степень устойчивости показателя. Самостоятельность выполнения действия позволяет определить зону актуального и ближайшего развития ребенка. Инициативность свидетельствует о проявлении субъектности ребенка в деятельности и взаимодействии.

Результаты наблюдения фиксируются, способ и форму их регистрации педагог выбирает самостоятельно. Оптимальной формой фиксации результатов наблюдения является *карта развития ребенка*. Педагог может составить ее самостоятельно, отразив показатели возрастного развития ребенка и критерии их оценивания.

(пример)

№ п/п	Показатели (целевые ориентиры из ФОП ДО)	Сентябрь	Май	Действия педагога по преодолению трудностей

Результаты наблюдения дополняются беседами с детьми в свободной форме, что позволяет выявить причины поступков, наличие интереса к определенному виду деятельности, уточнить знания о предметах и явлениях окружающей действительности и др.

Анализ продуктов детской деятельности может осуществляться на основе изучения материалов портфолио ребенка (рисунков, работ по аппликации, фотографий работ по лепке, построек, поделок и др.). Педагогическая диагностика завершается анализом полученных данных, на основе которых педагог выстраивает взаимодействие с детьми, организует РППС, мотивирующую активную творческую деятельность обучающихся, составляет индивидуальные образовательные маршруты освоения образовательной Программы, осознанно и целенаправленно проектирует образовательный процесс.

При необходимости используется психологическая диагностика развития детей (выявление и изучение индивидуально-психологических особенностей детей, причин возникновения трудностей в освоении образовательной программы), которую проводит квалифицированный специалист (педагог-психолог). Участие ребенка в психологической диагностике допускается только с согласия его родителей (законных представителей). Результаты психологической диагностики могут использоваться для решения задач психологического сопровождения и оказания адресной психологической помощи.

Целевые ориентиры дошкольного образования представляют собой совокупность **ключевых компетентностей**, которые объединены в пять групп: *коммуникативная; деятельностьная; здоровьесберегающая; информационная; социальная.*

Образовательные области / Целевые ориентиры	Ключевые компетентности
Физическое развитие	Здоровьесберегающая
Социально-коммуникативное развитие	Социальная
Познавательное развитие	Информационная
Речевое развитие	Коммуникативная
Художественно-эстетическое развитие	Деятельностная

Цель деятельности педагога заключается в становлении и развитии у детей ключевых компетентностей.

<p><i>Социальная компетентность (показатель)</i></p>	<p><i>Проявляется в успешном (активном, результативном) установлении отношений с разными людьми, понимании своих чувств, желаний, действий.</i></p>
<p style="text-align: center;">Индикаторы (Умения)</p> <ul style="list-style-type: none"> • Выражает свои чувства и мысли, отношение к окружающей действительности. • Проявляет интерес к сверстникам, взрослым, реагирует на их эмоциональные состояния. • Включается в решение проблем игрушек (пожалеть, умыть, причесать, накормить). • Принимает разные социальные роли и действует в соответствии с ними. • Устанавливает и поддерживает отношения с разными людьми (сверстниками, старшими, младшими). • Анализирует действия и поступки, прогнозирует результаты, управляет поведением, разрешает конфликтные ситуации. Иницирует разговор, поддерживает его, выбирает стиль общения. 	
<p><i>Коммуникативная компетентность (показатель)</i></p>	<p><i>Проявляется в понимании ребенком чужой речи и стремлении сделать речь понимаемой другими.</i></p>
<p style="text-align: center;">Индикаторы (Умения)</p> <ul style="list-style-type: none"> • Подражает речи взрослого, использует речь при выражении желаний и чувств. • Откликается на вопросы и предложения взрослого, иницирует общение. • Выражает словами свои мысли, планы, чувства, желания, результаты. • Задает вопросы. • Аргументирует свою точку зрения. 	
<p><i>Деятельностная компетентность (показатель)</i></p>	<p><i>Проявляется в умении самостоятельно выбирать, планировать, осуществлять, оценивать и при необходимости корректировать результаты своих действий.</i></p>
<p style="text-align: center;">Индикаторы (Умения)</p> <ul style="list-style-type: none"> • Делает выбор и самостоятельно осуществляет действия. • Реализует задуманное, радуется процессу и результату. • Ставит цель, отбирает необходимые средства для ее осуществления, определяет последовательность действий. • Делает выбор и принимает решение. • Договаривается о совместных действиях, работает в группе. Прогнозирует результат, оценивает и корректирует действия (свои, других). 	
<p><i>Информационная компетентность (показатель)</i></p>	<p><i>Проявляется в умении использовать и называть доступные источники знаний и опыта.</i></p>
<p style="text-align: center;">Индикаторы (Умения)</p> <ul style="list-style-type: none"> • Проявляет признаки интереса, любопытства. • Обращается к взрослому, сверстнику, книге как источникам информации. • Активно использует и называет источники знаний, адекватные возрасту, индивидуальным возможностям, познавательным потребностям (взрослый, сверстник, книги, собственный опыт, СМИ, Интернет). 	
<p><i>Здоровьесберегающая компетентность (показатель)</i></p>	<p><i>Проявляется в готовности самостоятельно решать задачи, связанные с поддержанием и укреплением здоровья.</i></p>
<ul style="list-style-type: none"> • ребёнок осмысленно пользуется предметами личной гигиены; • проявляет активность в выбранных видах двигательной деятельности; • осознает пользу движений; соблюдает правила безопасного поведения в быту в 	

- разных видах деятельности в разных ситуациях;
- излучает жизнерадостность, уверенность, обнаруживает внутренний покой.

Методы педагогической диагностики

Образовательные области	Методы
Физическое развитие	Наблюдение Хронометрирование Беседа Тестирование физических качеств.
Речевое развитие	Беседа Диагностические задания
Познавательное развитие	Наблюдение Диагностические задания Индивидуальная беседа
Социально-коммуникативное развитие	Беседа Диагностические задания Наблюдение
Художественно-эстетическое развитие	Наблюдение

Критерии ФГОС ДО, (п.2.6.)	Показатели по возрастам	Методы диагностики
Физическое развитие		
1.1. Целенаправленность и саморегуляция в двигательной сфере.	1.1.1. Проявляет интерес к занятиям физической культурой.	Наблюдение (занимает с удовольствием или нет)
1.2. Развитие физических качеств.	1.2.1. Проявляет потребность в двигательной активности.	Хронометрирование (соответствие возрастной и физиологической норме)
1.3. Приобретение опыта двигательной деятельности.	1.3.1. Владеет основными движениями (ходьба, бег, прыжки, лазание, метание, равновесие).	Тестирование физических качеств (тестовые задания).
1.4. Начальные представления у ребенка о здоровом образе жизни.	1.4.1. Выполняет доступные возрасту гигиенические процедуры.	Беседа
Познавательное развитие		
2.1. Развитие познавательных интересов, любознательности.	2.1.1. Интересуется новым, неизвестным в окружающем мире.	Наблюдение
2.2. Формирование познавательных действий, становление сознания.	2.2.1. Может самостоятельно применять усвоенные знания и способы	Наблюдение

	деятельности для решения новых задач.	
2.3. Развитие воображения и творческой активности.	2.3.1. Любит экспериментировать.	Наблюдение
	Способен предложить свой замысел и реализовать его в постройке, рисунке..	Диагностические задания
2.4. Формирование первичных представлений: о себе, других людях...	2.4.1. Сформированы представления о д/с, родном городе, Родине.	Индивидуальная беседа
Социально-коммуникативное развитие		
3.2. Развитие общения и взаимодействия ребенка с взрослыми и сверстниками.	3.2.1. Взаимодействует со взрослыми и сверстниками в повседневной жизни и в детских видах деятельности.	Наблюдение
3.1. Усвоение норм и ценностей, принятых в обществе.	3.1.1. Планирует свои действия на основе первичных представлений о том, «что такое хорошо и что такое плохо».	Беседа Диагностические задания
Речевое развитие		
4.1. Владение речью как средством общения и культуры.	4.1.1. Адекватно использует вербальные и невербальные средства.	Методика О.С. Ушаковой (диагностика речевого развития)
4.2. Обогащение активного словаря, развитие связной речи, развитие речевого творчества... и др.	4.2.1. Все компоненты устной речи развиты и используются в различных формах и видах детской деятельности.	
Художественно-эстетическое развитие		
5.1. Развитие предпосылок ценностно-смыслового восприятия и понимания произведений искусства.	5.1.1. Эмоционально и словесно проявляет отношение к произведениям ИЗО искусства.	Наблюдение
5.2. Становление эстетического отношения к окружающему миру, восприятие музыки... и др.	5.2.1. Испытывает эстетические переживания, передает свое представление о мире на языке искусства.	Беседа Наблюдение

Преемственная связь результатов освоения программ дошкольного и начального общего образования

Начальное общее образование	Дошкольное образование
------------------------------------	-------------------------------

1) Предметные результаты	ЗУН, которыми ребенок овладевает по образовательным областям, в процессе овладения различными видами детской деятельности.
2) Метапредметные результаты (УУД=ВПФ) • Регулятивные УУД • Познавательные УУД • Коммуникативные УУД	Универсальные предпосылки учебной деятельности.
3) Личностные результаты	<u>Характеристики:</u> • мотивационного, • эмоционально-волевого, • морально-нравственного развития.

Цели психологической диагностики: своевременное определение проблем в развитии детей раннего возраста; определение необходимости и направлений индивидуально-дифференцированного психологического сопровождения семей и детей.

Формы проведения психологической диагностики, инструментарий (высокоформализованные)	Решаемые задачи (с указанием возрастных категорий обучающихся)	Периодичность, ответственные	Способы фиксации
Определение готовности детей старшего дошкольного возраста (6-7 лет) к школьному обучению			
<i>Развитие интеллектуальных компетенций дошкольников</i>			
Опросник «Общая ориентация в окружающем мире», (Р.С. Немов, т. III, с. 166-167) <i>Инструментарий:</i> перечень вопросов-стимулов	Выявление уровня развития общих представлений об окружающем мире (дети 6-7 лет)	2 раза в год (начало и конец учебного года) Педагог-психолог	Бланк фиксации данных (реакций ребенка)
Опросник школьной зрелости «Ориентационный тест Керна-Йерасека» (Е.И. Рогов, с. 43) <i>Инструментарий:</i> перечень вопросов-стимулов	Выявление уровня сформированности компетенций необходимых для обучения в школе (дети 6-7 лет)	2 раза в год (начало и конец учебного года) Педагог-психолог	Бланк фиксации данных (реакций ребенка)
Тест «Рисунок «Человек» » (Гудинаф-Харис) <i>Инструментарий:</i> лист А4, набор цветных карандашей	Изучение мыслительных процессов и графомоторных навыков (дети 6-7 лет)	2 раза в год (начало и конец учебного года) Педагог-психолог	Бланк фиксации данных (реакций ребенка)
Тест «Найди лишнее слово» («Исключение	Изучение уровня словесно-логического	2 раза в год (начало и конец учебного года)	Бланк фиксации

четвертого» вербальный формат) А.Р. Лурия <i>Инструментарий:</i> группы слов-стимулов	мышления (способности к обобщению и владению функцией классификации) (дети 6-7 лет)	Педагог-психолог	данных (реакций ребенка)
Тест «Назови слова» (Р.С. Немов, с. 116-117) <i>Инструментарий:</i> Вербальная инструкция	Выявление объема пассивного словарного запаса (дети 6-7 лет)	2 раза в год (начало и конец учебного года) Педагог-психолог	Бланк фиксации данных (реакций ребенка)
Тест «Расскажи по серии картинок» (Немов Р.С., с. 222) <i>Инструментарий:</i> набор из 3 или 4 последовательных сюжетных картинок-стимулов	Изучение уровня оперирования грамматическими формами и конструкциями в активной речи (дети 6-7 лет)	2 раза в год (начало и конец учебного года) Педагог-психолог	Бланк фиксации данных (реакций ребенка)
Тест «Запомни 10 картинок» А.Р. Лурия (Р.С. Немов, с. 146) <i>Инструментарий:</i> набор из 10 предметных картинок-стимулов	Изучение уровня развития визуальной кратковременной и долговременной памяти (дети 6-7 лет)	2 раза в год (начало и конец учебного года) Педагог-психолог	Бланк фиксации данных (реакций ребенка)
Тест «Запомни 10 слов» А.Р. Лурия (Р.С. Немов, с.182) <i>Инструментарий:</i> набор из 10 слов-стимулов	Изучение уровня развития вербальной кратковременной и долговременной памяти (дети 6-7 лет)	2 раза в год (начало и конец учебного года) Педагог-психолог	Бланк фиксации данных (реакций ребенка)
Тест «Узнай фигуры» (Р.С. Немов, т. III, с.88-90) <i>Инструментарий:</i> набор из 10 карточек-стимулов	Изучение уровня развития оперативной памяти (дети 6-7 лет)	2 раза в год (начало и конец учебного года) Педагог-психолог	Бланк фиксации данных (реакций ребенка)
Тест «Корректурная проба» (Т.Д. Марцинковская, с 68, Р.С. Немов, с.73) <i>Инструментарий:</i> бланк для выполнения задания ребенком по инструкции взрослого, простой карандаш	Изучение уровня продуктивности и устойчивости внимания, волевых усилий	2 раза в год (начало и конец учебного года) Педагог-психолог	Бланк фиксации данных (реакций ребенка)
<i>Социально-мотивационная готовность к обучению в школе</i>			
Тест «Мотивационная готовность к школьному обучению «Если бы...» А.Л. Венгер (Марцинковская, с.67) <i>Инструментарий:</i> набор из 9 утверждений-стимулов с двумя	Выявление мотивации к обучению в школе, зрелости эмоционально-волевой сферы старшего дошкольника (дети 6-7 лет)	2 раза в год (начало и конец учебного года) Педагог-психолог	Бланк фиксации данных (реакций ребенка)

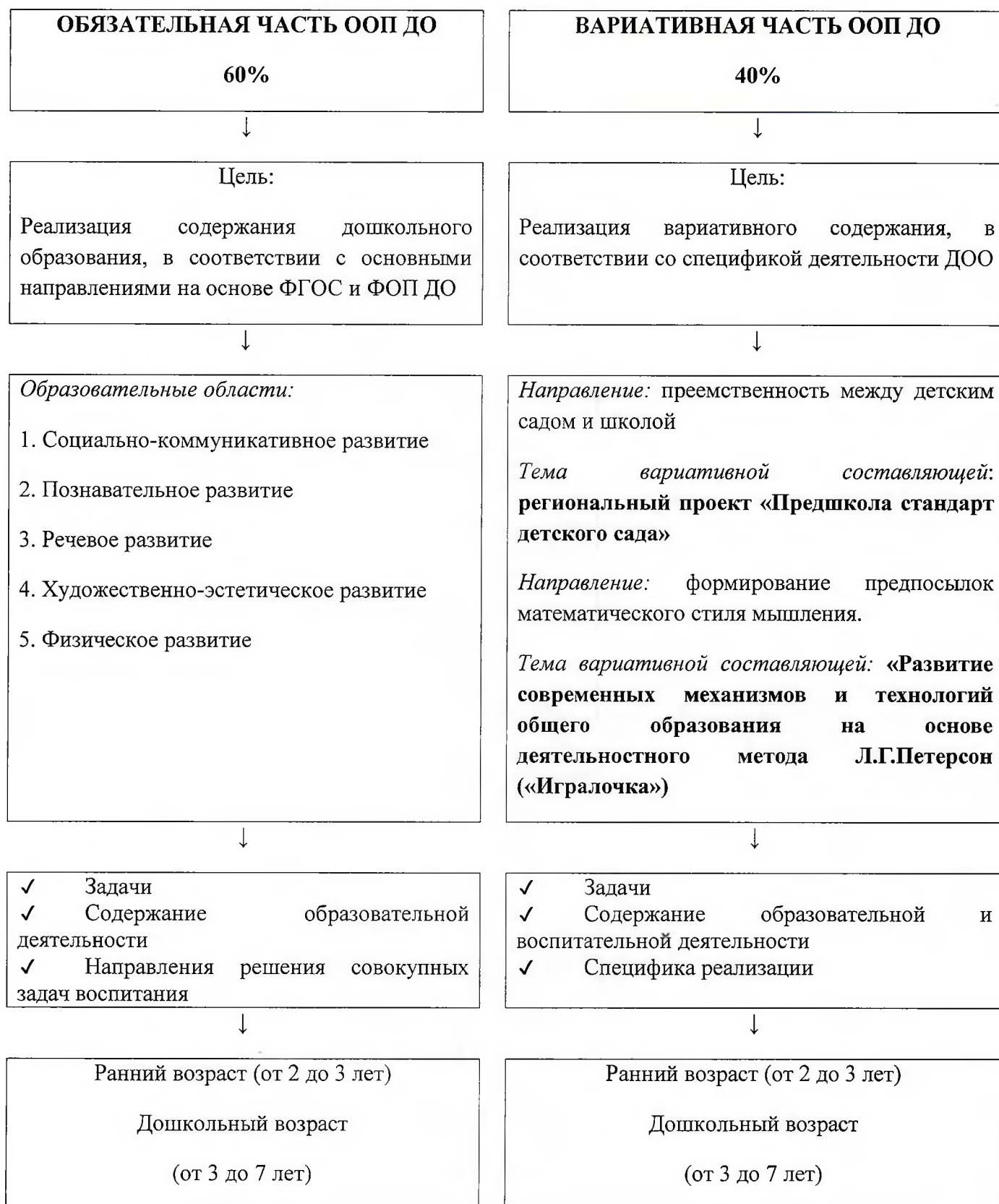
предлагаемыми вариантами для выбора и 1 предполагаемым выбором-ответом ребенка			
Тест «Лесенка» В модификации С.Г. Якобсон, В.Г. Щур. (Марцинковская, с. 54) <i>Инструментарий:</i> лист формата А4 с изображением лестницы из 10 ступеней, вербальная инструкция	Выявление уровня самооценки ребенком собственного статуса в социальной среде/ социальном окружении, межличностных взаимоотношений	2 раза в год (начало и конец учебного года) Педагог-психолог	Бланк фиксации данных (реакций ребенка)
<i>Сенсомоторная координация графомоторных навыков</i>			
Тест «Подражание письменным буквам» (Е.И. Рогов, с.42, Р.С. Немов, с.107-110) <i>Инструментарий:</i> лист из ученической тетради в двойную линейку с образцом написания 2 слов письменными буквами, простой карандаш	Изучение уровня сформированности компетенций у детей 6-7 лет в области зрительно-моторной координации рук, внимания, наглядно-действенного мышления, способности ориентироваться на листе в линейку	2 раза в год (начало и конец учебного года) Педагог-психолог	Бланк фиксации данных (реакций ребенка)
Тест «Обведи контур» (Е.И. Рогов, с.42, Р.С. Немов, с.107-110) <i>Инструментарий:</i> лист из ученической тетради в клетку с образцом графического изображения фигуры из ломаных линий, разной длины (по числу клеток) и по-разному пространственно расположенных относительно друг друга, простой карандаш	Изучение уровня сформированности компетенций у детей 6-7 лет в области зрительно-моторной координации рук, внимания, наглядно-действенного мышления, способности ориентироваться на листе в клетку	2 раза в год (начало и конец учебного года) Педагог-психолог	
Тест «Копирование образца» (Е.И. Рогов, с.42, Р.С. Немов, с.107-110) <i>Инструментарий:</i> лист из ученической тетради в клетку с линейным расположением набора ритмично чередующихся элементов графически выполненных по линиям клеток, простой карандаш	Изучение уровня сформированности компетенций у детей 6-7 лет в области зрительно-моторной координации рук, внимания, наглядно-действенного мышления, способности ориентироваться на листе в клетку	2 раза в год (начало и конец учебного года) Педагог-психолог	

<p>Тест «Графический диктант» (Урунтаева, Афонькина, с. 268, Е.И. Рогов, с.48-50) <i>Инструментарий:</i> лист из ученической тетради в клетку с обозначенными точками мест для начала начертания графического орнамента, задуманного взрослым, простой карандаш</p>	<p>Изучение уровня сформированности слухомоторной координации руки, способности действовать по вербальной инструкции</p>	<p>2 раза в год (начало и конец учебного года) Педагог-психолог</p>	<p>Бланк фиксации данных (реакций ребенка)</p>
<ol style="list-style-type: none"> 1. Немов Р.С. Психология: Учеб. для студентов высш. пед. учеб. заведений: Кн. 3: Психодиагностика. Введение в научное психологическое исследование с элементами математической статистики. 3-е изд. – М.: Гуманит. Изд. Центр ВЛАДОС, 1998. – 632с. 2. Марцинковская Т.Д. Диагностика психического развития детей. Пособие по практической психологии. – И.: ЛИНКА – ПРЕСС, 1997 – 176 с. илл. 3. Овчарова Р.В. Практическая психология в начальной школе. – М.: ТЦ «Сфера», 1999. – 240 с. 4. Тесты для детей: готов ли ваш ребенок к школе? Составители М.Н. Ильина, Л.Г. Парамонова, Н.Я. Головнева – СПб.: «Дельта», 1999. – 384 с., илл. 5. Е.И. Рогов Настольная книга практического психолога в образовании: Учебное пособие. – М.: ВЛАДОС, 1996. – 529с. 6. Урунтаева Г.А., Афонькина Ю.А. Практикум по дошкольной психологии: Учеб. пособие для студ. Сред. Пед. учеб. заведений. – М.: Издательский центр «Академия», 1999. – 336с. 			
<p align="center">Изучение особенностей адаптации детей раннего возраста к условиям ДОО</p>			
<p>«Диагностика адаптированности» А.С. Роньжина</p>	<p>Мониторинг адаптации детей к условиям ДОО. Изучение особенностей адаптации детей раннего возраста (2– 4л.) к условиям ДОО</p>	<p>Начало учебного года. Сентябрь. Ежедневно на протяжении месяца Педагог-психолог</p>	<p>Протоколы Аналитические таблицы</p>
<p>«Лист адаптации» Н.Е. Веракса</p>	<p>Мониторинг адаптации детей к условиям ДОО. Изучение особенностей адаптации детей раннего возраста (2-4л.)к условиям ДОО</p>	<p>Начало учебного года Педагог-психолог</p>	<p>Лист регистрации данных</p>
<ol style="list-style-type: none"> 1. Роньжина А.С. Занятия психолога с детьми 2-4 лет в период адаптации к дошкольному учреждению. – М.: Книголюб, 2003, 72с. (Психологическая служба) 			
<p align="center">Определение особых образовательных потребностей (ООП) обучающихся</p>			
<p>Психологическая диагностика и коррекция в раннем возрасте (2,5-3года) Н.Н. Павлова, Л.Г. Руденко.</p>	<p>Диагностика познавательного развития детей раннего возраста и построение последующей коррекционной работы (3-7 лет)</p>	<p>Начало уч.г. - при проектировании программы КРР; Середина уч.г. – промежуточное изучение динамики изменений в развитии ребенка в условиях</p>	<p>- Протоколы; - Аналитические таблицы; - Карты развития</p>

		КРР; Конец уч. г. – анализ результатов работы. Педагог-психолог	
Экспресс-диагностика в детском саду, Н.Н. Павлова, Л.Г. Руденко	Диагностика развития психических процессов у детей дошкольного возраста. (3-7 лет)	Начало уч.г. - при проектировании программы КРР; Середина уч.г. – промежуточное изучение динамики изменений в развитии ребенка в условиях КРР; Конец уч. г. – анализ результатов работы. Педагог-психолог	- Протоколы; - Аналитические таблицы; - Карты развития
Диагностические методики оценки психомоторного развития дошкольника. Н.О. Озерецкий, Н.И. Гуревич (Озерецкий Н.О., Гуревич Н.И. Психомоторика. – М., 1931)	Диагностика развития сенсомоторного развития дошкольника (3-7 лет)	Начало уч.г. - при проектировании программы КРР; Середина уч.г. – промежуточное изучение динамики изменений в развитии ребенка в условиях КРР; Конец уч. г. – анализ результатов работы. Педагог-психолог	- Протоколы; - Аналитические таблицы; - Карты развития
Забрамная С.Д. Практический материал для проведения психолого-педагогического обследования детей: пособие для психол.-мед.-пед. комис. – М.: Гуманитар. Изд центр ВЛАДОС, 2005. (Коррекционная педагогика).	Определение возможностей детей в обучении и установлении вида образовательного учреждения	Начало уч.г. - при проектировании программы КРР; Середина уч.г. – промежуточное изучение динамики изменений в развитии ребенка в условиях КРР; Конец уч. г. – анализ результатов работы. По мере необходимости Педагог-психолог	- Протоколы; - Аналитические таблицы; - Карты развития

III. СОДЕРЖАТЕЛЬНЫЙ РАЗДЕЛ

3.1. Модель образовательного процесса МАДОУ «Детский сад № 38»



3.2. Задачи и содержание образовательной деятельности по образовательным областям (обязательная часть) не менее 60%

Таблица 4. Задачи и содержание работы (обязательная часть)

<i>Возрастной период</i>	<i>Задачи</i>	<i>Содержание образовательной деятельности</i>	<i>Решение совокупных задач воспитания</i>
1. Социально-коммуникативное развитие			
<i>От 2 до 3 лет</i>	<i>п.18.3.1 ФОП ДО</i>	<i>п.18.3.2 ФОП ДО</i>	<i>Решение совокупных задач воспитания в рамках данной образовательной области направлено на приобщение к ценностям: родина, природа, семья, человек, жизнь, милосердие, добро, дружба, сотрудничество, труд (п. 18.8 ФОП ДО).</i>
<i>От 3 до 4 лет</i>	<i>п.18.4.1 ФОП ДО</i>	<i>п.18.4.2 ФОП ДО</i>	
<i>От 4 до 5 лет</i>	<i>п.18.5.1 ФОП ДО</i>	<i>п.18.5.2 ФОП ДО</i>	
<i>От 5 до 6 лет</i>	<i>п.18.6.1 ФОП ДО</i>	<i>п.18.6.2 ФОП ДО</i>	
<i>От 6 до 7 лет</i>	<i>п.18.7.1 ФОП ДО</i>	<i>п.18.7.2 ФОП ДО</i>	
2. Познавательное развитие			
<i>От 2 до 3 лет</i>	<i>п.19.3.1 ФОП ДО</i>	<i>п.19.3.2 ФОП ДО</i>	<i>Решение совокупных задач воспитания в рамках данной образовательной области направлено на приобщение к ценностям: человек, семья, познание, Родина, природа (п. 19.8 ФОП ДО).</i>
<i>От 3 до 4 лет</i>	<i>п.19.4.1 ФОП ДО</i>	<i>п.19.4.2 ФОП ДО</i>	
<i>От 4 до 5 лет</i>	<i>п.19.5.1 ФОП ДО</i>	<i>п.19.5.2 ФОП ДО</i>	
<i>От 5 до 6 лет</i>	<i>п.19.6.1 ФОП ДО</i>	<i>п.19.6.2 ФОП ДО</i>	
<i>От 6 до 7 лет</i>	<i>п.19.7.1 ФОП ДО</i>	<i>п.19.7.2 ФОП ДО</i>	
3. Речевое развитие			
<i>От 2 до 3 лет</i>	<i>п.20.3.1 ФОП ДО</i>	<i>п.20.3.2 ФОП ДО</i>	<i>Решение совокупных задач воспитания в рамках данной образовательной области направлено на приобщение к</i>
<i>От 3 до 4 лет</i>	<i>п.20.4.1 ФОП ДО</i>	<i>п.20.4.2 ФОП ДО</i>	
<i>От 4 до 5 лет</i>	<i>п.20.5.1 ФОП ДО</i>	<i>п.20.5.2 ФОП ДО</i>	
<i>От 5 до 6 лет</i>	<i>п.20.6.1 ФОП ДО</i>	<i>п.20.6.2 ФОП ДО</i>	

<i>От 6 до 7 лет</i>	<i>п.20.7.1 ФОП ДО</i>	<i>п.20.7.2 ФОП ДО</i>	<i>ценностям: культура, красота (п. 20.8 ФОП ДО).</i>
4. Художественно-эстетическое развитие			
<i>От 2 до 3 лет</i>	<i>п.21.3.1 ФОП ДО</i>	<i>п.21.3.2 ФОП ДО</i>	<i>Решение совокупных задач воспитания в рамках данной образовательной области направлено на приобщение к ценностям: культура, красота (п. 21.8 ФОП ДО).</i>
<i>От 3 до 4 лет</i>	<i>п.21.4.1 ФОП ДО</i>	<i>п.21.4.2 ФОП ДО</i>	
<i>От 4 до 5 лет</i>	<i>п.21.5.1 ФОП ДО</i>	<i>п.21.5.2 ФОП ДО</i>	
<i>От 5 до 6 лет</i>	<i>п.21.6.1 ФОП ДО</i>	<i>п.21.6.2 ФОП ДО</i>	
<i>От 6 до 7 лет</i>	<i>п.21.7.1 ФОП ДО</i>	<i>п.21.7.2 ФОП ДО</i>	
5. Физическое развитие			
<i>От 2 до 3 лет</i>	<i>п.22.3.1 ФОП ДО</i>	<i>п.22.3.2 ФОП ДО</i>	<i>Решение совокупных задач воспитания в рамках данной образовательной области направлено на приобщение к ценностям: жизнь, здоровье (п. 22.8 ФОП ДО).</i>
<i>От 3 до 4 лет</i>	<i>п.22.4.1 ФОП ДО</i>	<i>п.22.4.2 ФОП ДО</i>	
<i>От 4 до 5 лет</i>	<i>п.22.5.1 ФОП ДО</i>	<i>п.22.5.2 ФОП ДО</i>	
<i>От 5 до 6 лет</i>	<i>п.22.6.1 ФОП ДО</i>	<i>п.22.6.2 ФОП ДО</i>	
<i>От 6 до 7 лет</i>	<i>п.22.7.1 ФОП ДО</i>	<i>п.22.7.2 ФОП ДО</i>	

3.3. Задачи и содержание образовательной деятельности по реализации вариативной части не более 40%

Таблица 5. Задачи и содержание работы (вариативная часть)

Возраст ной период	Задачи	Содержание образовательной деятельности	Решение совокупных задач воспитания
Региональный проект «Предшкола: стандарт детского сада»			
<i>От 5 до 7 лет</i>	<i>Цель:</i> концепция взаимодействия между детским садом и школой <i>Задачи:</i> <i>обеспечить</i> •организационно-методическое сопровождение •содержательно-методическое	ОО Физическое развитие (в соответствии с ФОП ДО) ОО Социально-коммуникативное развитие (в соответствии с ФОП ДО) ОО Речевое развитие (в соответствии с ФОП ДО) ОО Художественно-эстетическое развитие: (в соответствии с ФОП ДО) ОО Познавательно-образовательное развитие	Решение совокупных задач воспитания в рамках данной образовательной области направлено на приобщение к ценностям: человек, семья, познание, Родина,

	сопровождение <i>создать</i> •активное сотрудничество с родителями •единый комплекс педагогических технологий и условий •единое образовательное пространство	(в соответствии с ФОП ДО) Календарь образовательных событий <i>5 тематических недель:</i> ✓ увлекательная математика ✓ экспериментируем с живой и неживой природой ✓ творческая лаборатория: учимся творить и говорить ✓ спортивная карусель: движение и здоровье ✓ взаимодействие детского сада и школы (дети, родители, педагоги)	природа (п. 19.8 ФОП ДО).
«Развитие современных механизмов и технологий общего образования на основе деятельностного метода Л.Г.Петерсон («Игралочка»)			
<i>От 3 до 4 лет</i>	https://old-firo.ranepa.ru/files/docs/do/navigator_obraz_programm/igralochka_programma.pdf стр.26	https://old-firo.ranepa.ru/files/docs/do/navigator_obraz_programm/igralochka_programma.pdf стр.27	Решение совокупных задач воспитания в рамках данной образовательной области направлено на приобщение к ценностям: человек, семья, познание, Родина, природа (п. 19.8 ФОП ДО).
<i>От 4 до 5 лет</i>	https://old-firo.ranepa.ru/files/docs/do/navigator_obraz_programm/igralochka_programma.pdf стр.31	https://old-firo.ranepa.ru/files/docs/do/navigator_obraz_programm/igralochka_programma.pdf стр.32	
<i>От 5 до 6 лет</i>	https://old-firo.ranepa.ru/files/docs/do/navigator_obraz_programm/igralochka_programma.pdf стр.35	https://old-firo.ranepa.ru/files/docs/do/navigator_obraz_programm/igralochka_programma.pdf стр.37	
<i>От 6 до 7 лет</i>	https://old-firo.ranepa.ru/files/docs/do/navigator_obraz_programm/igralochka_programma.pdf стр. 42	https://old-firo.ranepa.ru/files/docs/do/navigator_obraz_programm/igralochka_programma.pdf стр. 43	

3.4. Вариативные формы, способы, методы и средства реализации образовательной программы дошкольного образования.

Образовательная организация использует **сетевую форму** реализации образовательной программы ДО и отдельных компонентов, предусмотренных образовательными программами.

Сетевая форма обеспечивает возможность освоения обучающимися образовательных программ ДО с использованием ресурсов нескольких

организаций, осуществляющих образовательную деятельность, а также с использованием ресурсов иных организаций (организации культуры, физкультуры и спорта и другие организации, обладающие ресурсами, необходимыми для осуществления образовательной деятельности по соответствующим образовательным программам), с которыми устанавливаются договорные отношения.

Сетевое взаимодействие ДОО и учреждений культуры – ресурс реализации ФГОС ДО: детская библиотека

Согласно ФГОС ДО Программа позволяет реализовать две идеи:

1) идея сетевого взаимодействия с учреждениями культуры и дополнительного образования;

2) идея социального партнерства с родителями.

При реализации Программы дошкольного образования используются различные образовательные технологии

- Здоровьесберегающие технологии;
- Технологии проектной деятельности;
- Технологии исследовательской деятельности;
- Информационно-коммуникативные технологии;
- Личностно-ориентированные технологии;
- Технология портфолио воспитателя;
- Игровая технология;
- Технологии выявления особых образовательных потребностей;
- Технология со-учительства (совместная работа воспитателя и учителя);
- Междисциплинарная технология работы воспитателя со специалистами сопровождения (учитель-логопед, педагог-психолог);
- Пространство детской реализации (Н.Е. Веракса, Программа «От рождения до школы»).

3.5. Особенности образовательной деятельности и виды культурных практик

Образовательная деятельность в ДОО включает:

Образовательную деятельность, осуществляемую в процессе организации различных видов детской деятельности	Образовательную деятельность, осуществляемую в ходе режимных процессов;	Самостоятельную деятельность детей	Взаимодействие с семьями детей по реализации образовательной программы ДО
--	---	------------------------------------	---

Совместная деятельность взрослого и детей с учетом интеграции образовательных областей		Самостоятельная деятельность детей
Образовательная деятельность	Образовательная	

в процессе организации детских видов деятельности	деятельность в режимных моментах	
---	----------------------------------	--

Планирование воспитательно-образовательной работы

Группа _____
 Тема проекта _____
 Цель проекта _____
 Название итогового мероприятия (события, праздника и др.) _____
 Форма итогового мероприятия (праздник, конкурс, выставка, коллаж, акция и др.) _____
 Дата проведения итогового мероприятия _____
 Ф.И.О. воспитателя, ответственного за итоговое мероприятие _____

День недели/дата	Образовательные области	Совместная деятельность взрослого и детей с учетом интеграции образовательных областей		Образовательная деятельность в режимных моментах	Организация развивающей среды для самостоятельной деятельности детей (центры активности, все помещения группы)	Взаимодействие с родителями/ социальными партнерами (театрами, спортивными и художественными школами, общеобразовательными учреждениями)
		Непосредственно образовательная деятельность				
		Групповая, подгрупповая	Индивидуальная			
1	2	3	4	5	6	7

Образовательная деятельность включает:

Деятельность под руководством взрослого	Совместная деятельность взрослого с детьми	Самостоятельная деятельность детей
<u>Руководство:</u> <ul style="list-style-type: none"> • прямое, • опосредованное, • мотивированное. 	<ul style="list-style-type: none"> • Доверие к ребенку. • Ребенок высказывает свое мнение, сомнение, не боится ошибаться, делает выводы. 	<ul style="list-style-type: none"> • Занимает больше места в жизни ребенка. • Инициирована детьми. • Подготовлена взрослым. • Педагог руководит опосредованно. • Центры активности. • Возможность выбора предметов.

Варианты совместной деятельности:

- совместная деятельность педагога с ребенком, где, взаимодействуя с ребенком, он выполняет функции педагога: *обучает ребенка чему-то новому;*

- совместная деятельность ребенка с педагогом, при которой ребенок и педагог – *равноправные партнеры*;
- совместная деятельность группы детей под руководством педагога, который на правах участника деятельности на всех этапах ее выполнения (*от планирования до завершения*) *направляет совместную деятельность группы детей*;
- совместная деятельность детей *со сверстниками без участия педагога, но по его заданию*;
- самостоятельная, *спонтанно возникающая, совместная деятельность детей без всякого участия педагога* - самостоятельные игры детей (сюжетно-ролевые, режиссерские, театрализованные, игры с правилами, музыкальные и др.), самостоятельная изобразительная деятельность по выбору детей, самостоятельная познавательно-исследовательская деятельность (опыты, эксперименты и др.).

Вариативная часть.

[https://old-](https://old-firo.ranepa.ru/files/docs/do/navigator_obraz_programm/ot_rojdeniya_do_shkoly.pdf)

[firo.ranepa.ru/files/docs/do/navigator_obraz_programm/ot_rojdeniya_do_shkoly.pdf](https://old-firo.ranepa.ru/files/docs/do/navigator_obraz_programm/ot_rojdeniya_do_shkoly.pdf)

По форме участия взрослого все виды детской активности можно условно классифицировать следующим образом:

- *взрослый организует* (занятия, кружки, секции);
- *взрослый помогает* (обогащенные игры в центрах активности);
- *взрослый создает условия для самореализации* (проектная деятельность);
- *взрослый участвует в процессе наравне с детьми* (событийная деятельность, образовательное событие);
- *взрослый не вмешивается* (свободная игра).

Занятия, организованные взрослым, необходимы для оптимального развития детей. Только целенаправленная образовательная деятельность позволяет реализовать системный подход с учетом возрастных психофизических особенностей детей, в том числе учитывать сензитивные периоды развития — периоды в жизни ребенка, создающие наиболее благоприятные условия для формирования у него определенных психологических свойств и видов поведения. Согласно теории Выготского, правильно организованное занятие «ведет» за собой развитие.

Обогащенные игры в центрах активности (взрослый помогает)	Задачи педагога	Ожидаемый образовательный результат
центры активности предназначены в первую очередь для самостоятельных занятий детей, чтобы каждый ребенок мог найти себе занятие по интересам. Центры активности — это один из элементов ПДР (пространство детской реализации). Важно, чтобы центры	Наблюдать за детьми, при необходимости, помогать (объяснить, как пользоваться новыми материалами, подсказать новый способ действия и пр.).	Развитие инициативы и самостоятельности, умения найти себе занятие и партнеров по совместной деятельности. Развитие умения договариваться,

<p>активности были наполнены разнообразными интересными для детей материалами, материалы были доступны и знакомы детям (дети знали, как с ними обращаться), чтобы материалы периодически обновлялись в соответствии с программой и интересами детей. Педагог должен уметь поддерживать детскую самостоятельность и инициативу и, при необходимости, помогать детям реализовать свои замыслы (недирективное содействие).</p>	<p>Помогать детям наладить взаимодействие друг с другом в совместных занятиях и играх в центрах активности. Следить, чтобы каждый ребенок нашел себе интересное занятие</p>	<p>способности к сотрудничеству и совместным действиям.</p>
<p>Проектная деятельность (взрослый создает условия для самореализации)</p>	<p>Задачи педагога</p>	<p>Ожидаемый образовательный результат</p>
<p>Проектная деятельность — один из важнейших элементов ПДР (пространство детской реализации). Проекты бывают трех типов: творческие, исследовательские и нормативные. Главное условие эффективности проектной деятельности — это чтобы проект был действительно детским, то есть был задуман и реализован детьми. Роль взрослого — в создании условий.</p>	<p>Заметить проявление детской инициативы. Помочь ребенку (детям) осознать и сформулировать свою идею. При необходимости, помочь в реализации проекта, не забирая при этом инициативу (недирективная помощь). Помочь детям в представлении (предъявлении, презентации) своего проекта. Помочь всем (участникам проекта и окружающим) осознать пользу, значимость полученного результата для окружающих.</p>	<p>Развитие инициативы и самостоятельности. Формирование уверенности в себе, чувства собственного достоинства и собственной значимости для сообщества. Воспитание стремления быть полезным обществу. Развитие когнитивных способностей (умения думать, анализировать, работать с информацией). Развитие регуляторных способностей (умения ставить цель, планировать, достигать поставленной цели). Развитие коммуникативных способностей (умение презентовать свой проект окружающим, рассказать о нем, сотрудничать в реализации проекта со сверстниками и взрослыми).</p>
<p>Образовательное событие (взрослый участвует в процессе наравне с детьми)</p>	<p>Задачи педагога</p>	<p>Ожидаемый образовательный результат</p>
<p>Образовательное событие — это новый</p>	<p>Заронить в детское</p>	<p>Развитие творческой</p>

<p>формат совместной детско-взрослой деятельности. Организационная и направляющая роль взрослого в этом процессе очень велика, но для детей совершенно не заметна. Событие — это захватывающая, достаточно длительная (от нескольких дней до нескольких недель) игра, где участвуют все, и дети, и воспитатели. Причем взрослые и дети в игре абсолютно наравне, а «руководят» всем дети. Задача взрослого найти и ввести в детское сообщество такую проблемную ситуацию, которая заинтересует детей и подтолкнет их к поиску решения. А уж как будет разворачиваться ситуация, что дальше будет происходить, зависит в первую очередь от творческой фантазии детей.</p>	<p>сообщество проблемную ситуацию, которая заинтересует детей. Дать детям возможность разворачивать действие по своему пониманию, оказывая им, при необходимости, деликатное содействие, избегая прямых подсказок и указаний.</p>	<p>инициативы и самостоятельности. Формирование детско-взрослого сообщества группы. Развитие умения работать в команде, конструктивно взаимодействовать со сверстниками и взрослыми. Развитие способности на практике применять полученные знания, умения, навыки. Развитие регуляторных способностей (умения ставить цель, планировать, достигать поставленной цели). Развитие когнитивных способностей (умения думать, анализировать, работать с информацией).</p>
<p>Свободная игра (взрослый не вмешивается)</p>	<p>Задачи педагога</p>	<p>Ожидаемый образовательный результат</p>
<p>Игра — ведущий вид деятельности в дошкольном возрасте. Очень важно создать условия для игры, то есть предоставить детям достаточное время, место и материал (игрушки). Ну и конечно воспитатель должен развивать детскую игру, так как современные дети играть не умеют. Именно в игре развивается личность ребенка, его умственные и физические качества.</p>	<p>Создавать условия для детских игр (время, место, материал). Развивать детскую игру. Помогать детям взаимодействовать в игре. Не вмешиваться в детскую игру, давая детям проявить себя и свои способности</p>	<p>Всестороннее развитие детей (физическое, речевое, социально-коммуникативное, познавательное, художественно-эстетическое). Развитие детской инициативы. Развитие умения соблюдать правила. Развитие умения играть различные роли. Развитие способности взаимодействовать со сверстниками, договариваться, разрешать конфликты.</p>

**Интеграция детских видов деятельности, задач и форм работы с детьми.
Интеграция детских деятельностей.**

Вид детской деятельности	Интеграция с другим видом детской деятельности	Формы работы с детьми
--------------------------	--	-----------------------

Музыкально-художественная деятельность	Двигательная деятельность	Утренняя гимнастика под музыку.
Музыкально-художественная деятельность	Продуктивная деятельность	Рисование, лепка, аппликация и слушание соответствующей музыки.
Познавательная-исследовательская деятельность	Игровая, коммуникативная деятельность	Игры с правилами, направленные на познавательное-речевое развитие детей.

Использование адекватных форм образовательной работы для решения психолого-педагогических задач двух и более образовательных областей.

Содержание работы с детьми	Педагог, работающий в логике «предметного» принципа	Педагог, работающий в логике интегративного подхода				
	<i>Специфические задачи образовательных областей</i>					
	«Художественное творчество»	«Художественное творчество»	«Социализация»	«Коммуникация»	«Познание»	«Безопасность»
Создание коллективного панно по какой-либо теме	учить детей вырезать геометрические фигуры; составлять из них композицию; создавать определенный аппликационный образ; правильно пользоваться кистью при наклеивании элементов аппликации.	учить детей вырезать геометрические фигуры; составлять из них композицию; создавать определенный аппликационный образ; правильно пользоваться кистью при наклеивании элементов аппликации.	Создавать ситуацию, стимулирующую эмоциональный отклик на проживаемое детьми событие, которое каким-либо образом отражается в тематике и содержании изготавливаемого панно.	Продолжать формирование умений у детей работать во взаимодействии (договариваться, распределять обязанности, организовывать коллективный труд).	Закреплять у детей понятие формы, а также представления об основных и оттеночных цветах.	Обратить внимание детей на возможные источники опасности в ходе создания коллективного панно, сформировать представление о способах безопасного поведения в данной и аналогичных ситуациях.

Использование средств одной образовательной области для оптимизации образовательного процесса в рамках другой образовательной области.

Образовательная область (вид детской деятельности)	Средства обогащения образовательного процесса образовательных областей	
	«Социализация»	«Труд»
Чтение художественной литературы (восприятие художественных текстов)	Чтение стихов и рассказов о Родине для решения задач по формированию патриотических чувств детей.	Чтение сказок «Золушка», «Морозко», стихотворений и рассказов В. Маяковского. С. Михалкова, А. Барто, С. Баруздина и др. для решения задачи по формированию первичных представлений о труде взрослых, его роли в обществе и жизни каждого человека.

Принцип интеграции образовательных областей на примере физического развития.

Образовательная деятельность по физическому развитию	
Образовательные области	Психолого-педагогические задачи
Безопасность	- формирование навыков безопасного поведения в подвижных и спортивных играх, при пользовании спортивным инвентарем.
Социализация	- создание на физкультурных занятиях педагогических ситуаций и ситуаций морального выбора, - развитие нравственных качеств, поощрение проявлений смелости, находчивости, взаимовыручки, выдержки и пр., - побуждение детей к самооценке и оценке действий и поведения сверстников.
Труд	- участие детей в расстановке и уборке физкультурного инвентаря и оборудования.
Познание	- активизация мышления детей (через самостоятельный выбор игры, оборудования, пересчет мячей и пр.), - специальные упражнения на ориентировку в пространстве, - подвижные игры и упражнения, закрепляющие знания об окружающем (имитация движений животных, труда взрослых), - построение конструкций для подвижных игр и упражнений (из мягких блоков, спортивного оборудования), - просмотр и обсуждение познавательных книг, фильмов о спорте, спортсменах, здоровом образе жизни.
Коммуникация	- проговаривание действий и называние упражнений, - поощрение речевой активности детей в процессе двигательной деятельности, - обсуждение пользы закаливания и занятий физической культурой.
Чтение художественной литературы	- игры и упражнения под тексты стихотворений, потешек, считалок; - сюжетные физкультурные занятия на темы прочитанных сказок, потешек.

Художественное творчество	- привлечение внимания дошкольников к эстетической стороне внешнего вида детей и воспитателя, оформления помещения; - использование на занятиях физкультурой изготовленных детьми элементарных физкультурных пособий (флажки, картинки, мишени для метания), рисование мелом разметки для подвижных игр.
Музыка	- ритмическая гимнастика, игры и упражнения под музыку, пение; - проведение спортивных игр и соревнований под музыкальное сопровождение; - развитие артистических способностей в подвижных играх имитационного характера.

Игра занимает центральное место в жизни ребенка, являясь преобладающим видом его самостоятельной деятельности.

Значительное место в реализации Программы занимают *сюжетно-ролевые, режиссерские и театрализованные игры* как способы освоения ребенком социальных ролей, средства развития интеллектуальных и личностных качеств детей, их творческих способностей.

Игра в педагогическом процессе выполняет различные функции:

- обучающую, познавательную,
- развивающую, воспитательную,
- социокультурную, коммуникативную,
- эмоциогенную, развлекательную,
- диагностическую, психотерапевтическую и др.

**Классификация игр детей дошкольного возраста.
(по Е.В. Зворыгиной и С.Л. Новоселовой).**

Игры, возникающие по инициативе детей.	Игры, возникающие по инициативе взрослого.	Народные игры
<u>Игры-экспериментирование:</u> <ul style="list-style-type: none"> • игры с природными объектами; • игры с игрушками; • игры с животными. 	<u>Обучающие игры:</u> <ul style="list-style-type: none"> • сюжетно-дидактические; • подвижные; • музыкально-дидактические. 	<u>Обрядовые игры:</u> <ul style="list-style-type: none"> • семейные; • сезонные; • культовые. <u>Тренинговые игры:</u> <ul style="list-style-type: none"> • интеллектуальные; • сенсомоторные; • адаптивные.
<u>Сюжетные самостоятельные игры:</u> <ul style="list-style-type: none"> • сюжетно-образительные; • сюжетно-ролевые; • режиссерские; театрализованные.	<u>Досуговые игры:</u> <ul style="list-style-type: none"> • интеллектуальные; • игры-забавы, развлечения; • театрализованные; • компьютерные; • празднично-карнавальные. 	<u>Досуговые игры:</u> <ul style="list-style-type: none"> • игры-забавы; • тихие игры; • игрища.

Характеристика сюжетной самостоятельной игры.

- Основа сюжетно-ролевой игры – мнимая или воображаемая ситуация.
- Характерная черта – самостоятельность детей.
- Через игру ребенок воплощает свои взгляды, представления.
- Дети отражают отношение к тому событию, которое они разыгрывают.

Предпосылки сюжетно-ролевой игры.

Первый этап – ознакомительная игра.

- Взрослый организует предметно-игровую деятельность ребенка, используя разнообразные игрушки и предметы.

Второй этап – отобразительная игра.

- Действия ребенка направлены на выявление специфических свойств предмета и на достижение его с помощью определенного эффекта.

Третий этап – сюжетно-отобразительная игра.

- Дети активно отображают впечатления, полученные в повседневной жизни.

Формирование взаимоотношений в сюжетно-ролевой игре

(А.П. Усова).

- Уровень неорганизованного поведения: ведет к разрушению игр других детей.
- Уровень одиночных игр: ребенок не вступает во взаимодействие с другими детьми, но и не мешает им играть.
- Уровень игр рядом: дети могут играть вместе, но каждый действует в соответствии со своей игровой целью.
- Уровень кратковременного общения: ребенок на какое-то время подчиняет свои действия общему замыслу.
- Уровень длительного общения: наступает взаимодействие на основе интереса к содержанию игры.
- Уровень постоянного взаимодействия: на основе общих интересов, избирательных симпатий.

Компоненты сюжетно-ролевой игры.

- **Сюжет игры:** сфера действительности, которая воспроизводится детьми, отражение определенных действий, событий из жизни и деятельности.
- **Содержание игры:** то, что воспроизводится ребенком в качестве центрального и характерного момента деятельности и отношений между взрослыми в их бытовой, трудовой и общественной деятельности.
- **Роль:** игровая позиция, в которой ребенок отождествляет себя с каким-либо персонажем сюжета и действует в соответствии с представлениями о данном персонаже.

Сюжетная самодеятельная игра как деятельность предъявляет к ребенку ряд требований, способствующих формированию психических новообразований:

- 1) действие в воображаемом плане способствует развитию символической функции мышления;
- 2) наличие воображаемой ситуации способствует формированию плана представлений;
- 3) игра направлена на воспроизведение человеческих взаимоотношений, следовательно, она способствует формированию у ребенка способности определенным образом в них ориентироваться;
- 4) необходимость согласовывать игровые действия способствует формированию реальных взаимоотношений между играющими детьми.

Игра как ведущий вид деятельности детей дошкольного возраста.

Метод руководства сюжетно-ролевой игрой

(Н.Я. Михайленко, Н.А. Короткова).

- **Первый принцип:** для того, чтобы дети овладели игровыми умениями, педагог должен играть вместе с ними.
- **Второй принцип:** на каждом возрастном этапе игра разворачивается особым образом, так, чтобы детьми «открывался» и усваивался новый, более сложный способ построения игры.
- **Третий принцип:** на каждом возрастном этапе при формировании игровых умений необходимо ориентировать детей, как на осуществление игрового действия, так и на пояснение его смысла партнерам.

Комплексный метод руководства игрой

(Е.В. Зворыгина, С.Л. Новоселова)

- Обогащение детей знаниями и опытом деятельности.
- Передача игровой культуры ребенку (обучающие игры, досуговые и народные игры).
- Развивающая предметно-игровая среда.
- Активизация проблемного общения взрослого с детьми.

Образовательная деятельность, осуществляемая

в утренний отрезок времени, во время прогулки, во вторую половину дня.(на примере 1 группы)

Режимные моменты	Формы организации образовательного процесса	Виды детской деятельности	Время в режиме дня	Длительность
Прием детей	Игры (дидактические, настольно-печатные, сюжетно-ролевые, подвижные)	Самостоятельная и совместная со взрослым игровая деятельность, познавательно-исследовательская,	6.45-8.00	1 час 15 минут

		конструктивная, коммуникативная деятельность, физическая активность.		
	Беседы с детьми	коммуникативная деятельность,		
	Экскурсии по участку (в теплое время года)	Поисково-исследовательская, коммуникативная деятельность		
	Наблюдения	Самообслуживание		
	Гигиенические процедуры	Элементарная трудовая деятельность		
	Дежурство в уголке природы, в столовой	Физическая активность	8.00-8.10	10 минут
	Утренняя гимнастика	Самообслуживание	8.20-8.50	30 минут
Завтрак	Формирование культуры еды	Самостоятельная игровая деятельность	8.50-9.00	10 минут
	Игра	Элементарная трудовая деятельность		
	Подготовка к занятиям			
Специально организованная образовательная деятельность	Занятия коллекционирования Реализация проектов Решение ситуативных задач Чтение художественной и познавательной литературы Дидактические и сюжетно-дидактические игры Конструирование	Познавательно-исследовательская, Конструктивная, Изобразительная (продуктивная), Музыкальная, Коммуникативная, речевая, Восприятие художественной литературы и фольклора, Игровая, Двигательная активность.	9.00-9.50 (с учетом 10-минутного перерыва между занятиями, динамически паузами на занятиях)	40 минут (подсчет времени 50/50)
Самостоятельная деятельность	Самостоятельная деятельность детей по интересам	Игровая, коммуникативная деятельность (общение), конструирование,	9.50-10.10	20 минут
Подготовка к обеду. Обед.	Формирование культуры еды.	Самообслуживание	12.30-13.00	30 минут
Сон	Воспитание навыков здорового образа жизни		13.10-15.00	2 часа
Постепенный переход от сна к бодрствованию	Гимнастика пробуждения	Физическая активность	15.00-15.20	20 минут
	Закаливающие	Воспитание навыков		

	процедуры	здорового образа жизни		
	Игра	Самостоятельная игровая деятельность		
Подготовка к полднику. Полдник.	Формирование культуры еды.	Самообслуживание	15.20-15.45	25 минут
Совместная деятельность педагога с детьми	Игра сюжетно-ролевая, сюжетно-дидактическая, дидактическая, Чтение художественной литературы	Игровая, коммуникативная, Восприятие художественной литературы.	15.45-16.15	30 минут
Дополнительное образование			15.45-16.15	30 минут
Совместная со взрослым образовательная деятельность	Мастерская, Коллекциони-рование, Беседы, Чтение художественной и познавательной литературы, Тематические досуги (игровые, физкультурные, познавательные, театрализованные, музыкальные и пр.), реализация проектов.	Изобразительная (продуктивная), музыкальная, Игровая, Познавательно-исследовательская, конструктивная,	16.15-16.45	30 минут
Подготовка к прогулке. Прогулка.	Коллекциони-рование, реализация проектов, решение ситуативных задач, дидактические, сюжетно-дидактические, подвижные, сюжетно-ролевые игры, конструирование, труд в природе.	Самостоятельная и совместная со взрослыми игровая деятельность, познавательно-исследовательская, Конструктивная, коммуникативная, Элементарная трудовая деятельность и др.	16.45-18.45	2 часа
Уход детей домой			18.45	
Общий подсчет времени	На занятия			40 минут
	На прогулку			4 часа 15 минут
	На игру (без учета времени игр на прогулке и в перерывах между занятиями)			2 часа 10 минут

Пособие:

- К. Белая Тематические прогулки. - М.: Русское слово, 2019 г.

Режимные моменты		Задачи педагога	Ожидаемый образовательный результат
Утренний прием детей	<p>Прием детей — это очень важный момент в режиме дня. Встречая ребенка, необходимо каждый раз показывать ему, как вы ему рады, как вы его любите, назвать по имени, приобнять, погладить; при необходимости подсказать ребенку, во что он может поиграть до зарядки; если позволяет время, то поговорить с ребенком, расспросить его (что делал дома, где гулял и т.д.).</p> <p>Повышенное внимание надо уделять детям, которые неохотно расстаются с родителями и не хотят оставаться в группе, особенно в период адаптации к детскому саду.</p> <p>Кроме того, утренний прием детей — это хорошая возможность для персонального общения с родителями. Надо стремиться использовать это время максимально эффективно.</p>	<p>Встречать детей приветливо, доброжелательно, здороваясь персонально с каждым ребенком.</p> <p>Пообщаться с родителями, обменяться необходимой информацией (сообщить о предстоящих событиях, об успехах и проблемах ребенка).</p>	<p>Эмоциональный комфорт и положительный заряд на день. Развитие навыков вежливого общения.</p> <p>Вовлеченность родителей в образовательный процесс</p>
Утренняя гимнастика	<p>Утренняя зарядка в детском саду это не столько занятие физкультурой, сколько оргмомент в начале дня, нацеленный на создание положительного эмоционального настроя и сплочение детского коллектива. Зарядку надо проводить под музыку или детские песенки, в игровой форме, весело и интересно.</p> <p>Раз в 2 недели надо в зарядке что-нибудь изменять: музыку, какое-либо упражнение или</p>	<p>Провести зарядку весело и интересно.</p> <p>Способствовать сплочению детского сообщества.</p>	<p>Положительный эмоциональный заряд. Сплочение детского коллектива, развитие добрых взаимоотношений между детьми, умения взаимодействовать.</p> <p>Музыкальное и физическое развитие.</p>

	движение, чтобы был элемент новизны и у детей поддерживался интерес.		
Дежурство	Ежедневно определяются дежурные по столовой — 2–3 ребенка. Правило, по которому определяются дежурные, нужно выработать вместе с детьми и оно должно быть понятно всем детям. То, что дежурные должны делать, тоже должно быть всем понятно, и в первую очередь самим дежурным. Имена дежурных надо писать крупными печатными буквами на специальном стенде, хотя дети еще и не умеют читать (желательно рядом с именами помещать фотографии детей)	Позаботиться о том, чтобы все знали, кто сегодня дежурит: обозначить имена дежурных на стенде, выдать им необходимые атрибуты (фартук, повязку или др.), объявить дежурных на утреннем круге. Давать дежурным посильное задание, чтобы они знали свои обязанности и чтобы могли успешно с ними справиться. Формировать у дежурных ответственное отношение к порученному делу, стремление сделать его хорошо. Способствовать тому, чтобы остальные дети видели и ценили труд дежурных, учились быть им благодарными за их старание, не забывали поблагодарить. Использовать образовательные возможности режимного момента (поддержание навыков счета, развитие речи, мышления и т. д.).	Приобщение к труду, воспитание ответственности и самостоятельности. Воспитание умения ценить чужой труд, заботу, умения быть благодарным. Формирование привычки пользоваться «вежливыми» словами.
Подготовка к приему пищи	Главное в подготовке к любому приему пищи — это необходимость мыть руки перед едой. Привычку мыть руки перед едой и умение это делать лучше всего вырабатывать (вспоминать) в начале учебного года, когда идет тема знакомства с детским садом. Помогут в этом специальные песенки, игры, плакаты	Учить детей быстро и правильно мыть руки. Приучать детей к самостоятельности (мыть руки самостоятельно, без напоминаний). Обсуждать с детьми, почему так важно мыть руки, чтобы дети понимали, что чистота рук это не просто требование педагога,	Умение самостоятельно и правильно мыть руки (воспитание культурно-гигиенических навыков, навыков самообслуживания). Понимание того, почему необходимо мыть руки перед едой, (формирование навыков здорового

		а жизненная необходимость для сохранения здоровья.	образа жизни). Выработка привычки мыть руки перед едой без напоминаний (развитие самостоятельности и саморегуляции).
Прием пищи	Нельзя заставлять детей есть, важно, чтобы они кушали с аппетитом. Если есть возможность, то надо предоставлять детям выбор хотя бы из двух блюд — ребенок с большим удовольствием будет есть то, что он сам выбрал. Надо учитывать, что дети едят с разной скоростью, не надо их торопить, пусть они кушают в своем темпе. Недопустимо заставлять ребенка сидеть за столом в ожидании еды или после ее приема. Нужно, чтобы дети знали правило: поел — поблагодари и иди играть	Создавать все условия для того, чтобы дети поели спокойно, в своем темпе, с аппетитом. Поощрять детей есть самостоятельно в соответствии со своими возрастными возможностями. Воспитывать культуру поведения за столом, формировать привычку пользоваться «вежливыми» словами. Обращать внимание детей на то, как вкусно приготовлен завтрак, стараться формировать у детей чувство признательности поварам за их труд. Использовать образовательные возможности режимного момента (поддержание навыков счета, развитие речи и т.д.)	Формирование культуры поведения за столом, навыков вежливого общения. Развитие умения есть самостоятельно, в соответствии со своими возрастными возможностями. Воспитание умения ценить чужой труд, заботу, умения быть благодарным.
Утренний круг	Утренний круг — это начало дня, когда дети собираются все вместе для того, чтобы вместе порадоваться предстоящему дню, поделиться впечатлениями, узнать новости (что интересного будет сегодня?), обсудить совместные планы, проблемы, договориться о правилах и т.д. Именно на утреннем круге зарождается и обсуждается новое приключение (образовательное событие), дети договариваются о совместных правилах	Планирование: организовать детей для обсуждения планов реализации совместных дел (проектов, мероприятий, событий и пр.). Информирование: сообщить детям новости, которые могут быть интересны и/или полезны для них (появились новые игрушки, у кого-то день рождения и т.д.). Проблемная ситуация: предложить для обсуждения	Коммуникативное развитие: развитие навыков общения, умения доброжелательно взаимодействовать со сверстниками, готовности к совместной деятельности, умение вести диалог (слушать собеседника, аргументированно высказывать свое мнение). Когнитивное развитие: развитие познавательного

	<p>группы (нормотворчество), обсуждаются «мировые» и «научные» проблемы (развивающий диалог) и т.д.</p>	<p>«проблемную ситуацию», интересную детям, в соответствии с образовательными задачами Программы (возможно, позже «проблемная ситуация» перерастет в проект, образовательное событие и т.д.). Развивающий диалог: вести дискуссию в формате развивающего диалога, т.е. направлять дискуссию недирективными методами, стараться задавать открытые вопросы (т.е. вопросы, на которые нельзя ответить однозначно), не давать прямых объяснений и готовых ответов, а подводить детей к тому, чтобы они рассуждали и «сами» пришли к правильному ответу.</p>	<p>интереса, умения формулировать свою мысль, ставить задачи, искать пути решения. Регуляторное развитие: развитие умения соблюдать установленные нормы и правила, подчинять свои интересы интересам сообщества, планировать свою и совместную деятельность. Навыки, умения, знания: ознакомление с окружающим миром, развитие речи. Развитие детского сообщества: воспитание взаимной симпатии и дружелюбного отношения детей друг к другу. Обеспечение эмоционального комфорта: создание положительного настроения на день, положительного отношения к детскому саду</p>
<p>Подготовка к прогулке</p>		<p>Учить детей самостоятельно одеваться на прогулку, после прогулки самостоятельно раздеваться, убирать свою одежду в шкафчик, на сушилку. Развивать доброжелательность, готовность детей помочь друг другу. Использовать образовательные возможности во время режимных моментов.</p>	<p>Развитие навыков самообслуживания, умения самостоятельно одеваться и раздеваться в соответствии со своими возрастными возможностями. Развитие доброжелательности, готовность помочь сверстнику.</p>
<p>Прогулка</p>	<p>Для оптимального развития детей необходимо тщательно продумывать</p>	<p>Позаботиться о том, чтобы прогулка была интересной</p>	<p>Укрепление здоровья детей, профилактика утомления.</p>

	<p>содержание прогулки, насыщать ее интересными видами деятельности, обеспечивать условия для самостоятельных подвижных и сюжетных игр (игрушки, игровое и спортивное оборудование и пр.). Прогулка может состоять из следующих структурных элементов: самостоятельная деятельность детей; подвижные и спортивные игры, спортивные упражнения; различные уличные игры и развлечения; наблюдение, экспериментирование; спортивные секции и кружки (дополнительное образование); индивидуальные или групповые занятия по различным направлениям развития детей (основное и дополнительное образование); посильные трудовые действия.</p>	<p>и содержательной. Обеспечить наличие необходимого инвентаря (для сюжетных и спортивных игр, исследований, трудовой деятельности и пр.). Организовывать подвижные и спортивные игры и упражнения. Приобщать детей к культуре «дворовых игр» — учить их различным играм, в которые можно играть на улице. Способствовать сплочению детского сообщества. При возможности, организовывать разновозрастное общение. Максимально использовать образовательные возможности прогулки</p>	<p>Удовлетворение потребности в двигательной активности. Физическое развитие, приобщение к подвижным и спортивным играм. Сплочение детского сообщества, развитие доброжелательности, умения взаимодействовать со сверстниками. Развитие игровых навыков. Развитие разновозрастного общения.</p>
<p>Подготовка ко сну, дневной сон</p>	<p>Необходимо создавать условия для полноценного дневного сна детей. Для этого в помещении, где спят дети, следует создать спокойную, тихую обстановку, обеспечить постоянный приток свежего воздуха. Кроме того, быстрому засыпанию и глубокому сну способствуют полноценная двигательная активность в течение дня и спокойные тихие игры, снимающие перевозбуждение, незадолго до сна. Во время сна воспитатель должен находиться рядом с детьми. Укладываясь спать, ребенок учится в определенной</p>	<p>Создавать условия для полноценного дневного сна детей (свежий воздух, спокойная, доброжелательная обстановка, тихая музыка и пр.). Учить детей самостоятельно раздеваться, складывать одежду в определенном порядке. Стремиться заинтересовать детей чтением, чтобы у детей формировалась любовь и потребность в регулярном чтении.</p>	<p>Укрепление здоровья детей, профилактика утомления. Развитие навыков самообслуживания. Формирование интереса и потребности в регулярном чтении. Приобщение к художественной литературе.</p>

	<p>последовательности раздеваться и аккуратно складывать свои вещи. Хорошо, если в спальне звучит спокойная, убаюкивающая музыка.</p>		
<p>Постепенный подъем, профилактические физкультурно-оздоровительные процедуры</p>	<p>Правильно организованный подъем детей после дневного сна не только создает положительный эмоциональный фон, но и дает большой оздоровительный эффект. Приятная пробуждающая музыка, «потягушечки» в постели, ходьба по корригирующим дорожкам, воздушные ванны и элементы водного закаливания, дыхательной гимнастики, самомассажа — все это будет способствовать оздоровлению и комфортному переходу детей от сна к активной деятельности.</p>	<p>К пробуждению детей подготовить (проветрить) игровую комнату. Организовать постепенный подъем детей (по мере пробуждения). Провести гимнастику после сна и закаливающие процедуры, так, чтобы детям было интересно. Обсуждать с детьми, зачем нужна гимнастика и закалка.</p>	<p>Формирование у детей ценностного отношения к собственному здоровью (как хорошо закаляться, быть здоровым и не болеть). Комфортный переход от сна к активной деятельности. Укрепление здоровья детей, профилактика заболеваний.</p>
<p>Вечерний круг</p>	<p>Вечерний круг проводится в форме рефлексии — обсуждения с детьми наиболее важных моментов прошедшего дня. Вечерний круг помогает детям научиться осознавать и анализировать свои поступки и поступки сверстников. Дети учатся справедливости, взаимному уважению, умению слушать и понимать друг друга. В теплое время года вечерний круг можно проводить на улице</p>	<p>Рефлексия. Вспомнить с детьми прошедший день, все самое хорошее и интересное, чтобы у детей формировалось положительное отношение друг к другу и к детскому саду в целом. Обсуждение проблем. Обсудить проблемные ситуации, если в течение дня таковые возникали, подвести детей к самостоятельному разрешению и урегулированию проблемы, организовать обсуждение планов реализации совместных дел (проектов, мероприятий, событий и др.)</p>	<p>Коммуникативное развитие: развитие навыков общения, умения доброжелательно взаимодействовать со сверстниками, готовности к совместной деятельности. Когнитивное развитие: развитие познавательного интереса, умения формулировать свою мысль, ставить задачи, искать пути решения. Регуляторное развитие: развитие умения соблюдать установленные нормы и правила, подчинять свои интересы интересам</p>

			сообщества, планировать свою и совместную деятельность.
Уход детей домой	Когда ребенок уходит домой, очень важно, чтобы воспитатель лично очень дружелюбно, ласково и весело попрощался с ребенком, называя его по имени; похвалил его перед родителем, повышая его самооценку, формируя желание вновь прийти в детский сад. С родителем тоже надо пообщаться, поговорить о ребенке, рассказать, как прошел день, сообщить необходимую информацию. Важно, чтобы родитель был в курсе того, что происходит в детском саду, чувствовал себя участником образовательного процесса.	Прощаться с каждым ребенком ласково и доброжелательно, чтобы у ребенка формировалась уверенность в том, в детском саду его любят и ждут, всегда ему рады. Пообщаться с родителями, сообщить необходимую информацию, способствовать вовлечению родителей в образовательный процесс, формированию у них ощущения причастности к делам группы и детского сада.	Эмоциональный комфорт. Формирование у ребенка желания прийти в детский сад на следующий день. Приобщение родителей к образовательному процессу. Обеспечение единства воспитательных подходов в семье и в детском саду.

В режиме дня предусмотрено время для проведения занятий

Прежняя дидактика	ФГОС ДО/ФОП ДО
Занятие как дидактическая форма учебной деятельности.	Занятие как «занимательное дело»
Специально организованное занятие.	Образовательная деятельность в процессе организации детских видов деятельности посредством вариативных форм работы с детьми.
	Партнерская форма занятия.
Детский сад как место временного пребывания ребенка.	Детский сад – институт социализации личности в контексте культуры достоинства.
Ребенок готовится к школе	Школа, учитель готовятся и адаптируются к ребенку.
Подготовка к школе	Социализация и индивидуализация развития ребенка. Поддержка разнообразия детства.
Готовность к обучению	Готовность к развитию
Обучение	Развиваться-развиваться-развиваться
Занятие как дидактическая форма учебной деятельности	Занятие как «занимательное дело»

Специально организованное занятие	Образовательная деятельность в процессе организации детских видов деятельности посредством вариативных форм работы с детьми.
Три модели построения образовательного процесса: 1. учебный блок (сетка занятий) 2. совместная деятельность взрослого с детьми 3. самостоятельная деятельность детей.	Две модели построения образовательного процесса: 1. совместная партнерская деятельность взрослого с детьми 2. самостоятельная деятельность детей.
Приоритет учебной модели	Приоритет совместной партнерской деятельности взрослого с детьми Содействие взрослого и ребенка.
Нацеленность на результат (должен знать, уметь, владеть, достичь)	Нацеленность на создание условий социальной ситуации развития. (Целевые ориентиры как возможные достижения ребенка)

Организация самостоятельной деятельности детей в группе - центры активности:

- игровой,
- литературный,
- спортивный,
- творчества,
- познания и др.

Организация культурных практик:

Культурная практика	Субъектная позиция ребенка	Вид детской инициативы
Игровая практика	ребенок проявляет себя как творческий субъект	творческая инициатива
Продуктивная практика	созидающий и волевой субъект	инициатива целеполагания
Познавательная-исследовательская практика	как субъект исследования	познавательная инициатива
Коммуникативная практика	как партнер по взаимодействию и собеседник	коммуникативная инициатива

Формы		Ссылка на применяемые методические пособия,
-------	--	---

реализации образовательной деятельности	Содержание	программы (автор, название, раздел)	
		Обязательная часть	Вариативная часть
Занятия	<ul style="list-style-type: none"> - Образовательные ситуации; - тематические события; - проектная деятельность; - проблемно-обучающие ситуации, интегрирующие содержание образовательных областей; - творческие и исследовательские проекты 	<p>Абрамова Л. В., Слепцова И. Ф. Социально-коммуникативное развитие дошкольников. Для детей (2–3 лет), (3–4 лет), (4–5 лет), (5–6 лет), (6–7 лет)</p> <p>Гербова В.В. Развитие речи в детском саду: Для детей (2–3 лет), (3–4 лет), (4–5 лет), (5–6 лет), (6–7 лет)</p> <p>Т.Р.Кислова «По дороге к азбуке»: Для детей (3–4 лет), (4–5 лет), (5–6 лет), (6–7 лет)</p> <p>Дыбина О. В. Ознакомление с предметным и социальным окружением: Для детей (2–3 лет), (3–4 лет), (4–5 лет), (5–6 лет), (6–7 лет)</p> <p>Вахрушев А.А., Кочемасова Е.Е. «Здравствуй, мир!»: Для детей (3–4 лет), (4–5 лет), (5–6 лет), (6–7 лет)</p> <p>Зацепина М. Б., Жукова Г. Е. Музыкальное воспитание в детском саду: Для детей (2–3 лет), (3–4 лет), (4–5 лет), (5–6 лет), (6–7 лет)</p> <p>Комарова Т. С. Изобразительная деятельность в детском саду: Для детей (2–3 лет), (3–4 лет), (4–5 лет), (5–6 лет), (6–7 лет)</p> <p>Куцакова Л.В. Конструирование из строительного материала: Для детей (5–6 лет), (6–7 лет)</p> <p>Куцакова Л. В. Художественное творчество и конструирование: Для детей (3–4 лет), (4–5 лет), Пензулаева Л. И.</p> <p>Физическая культура в детском саду: Для детей (2–3 лет), (3–4 лет), (4–5 лет),</p>	<p>Петерсон Л.Г., Кочемасова Е.Е. «Игралочка» Для детей (3–4 лет), (4–5 лет), (5–6 лет), (6–7 лет)</p>

		<p>(5–6 лет), (6–7 лет) Помораева И.А., Позина В.А. Формирование элементарных математических представлений: Вторая группа раннего возраста (2–3 года). Соломенникова О.А. Ознакомление с природой в детском саду: для детей (2–3 лет), (3–4 лет), (4–5 лет), (5–6 лет), (6–7 лет) Колдина Д. Н. Аппликация с детьми(2–3 лет), (3–4 лет), (4–5 лет), (5–6 лет), (6–7 лет), (Игры-занятия с малышом. Первый год жизни.) Колдина Д. Н. Подвижные игры и упражнения с детьми(1-3лет) Колдина Д. Н. Развитие речи с детьми 1–3 лет Колдина Д. Н. Рисование с детьми(2–3 лет), (3–4 лет), (4–5 лет), (5–6 лет), (6–7 лет)</p>	
<p>Формы совместной образовательной деятельности</p>	<p>- Совместная деятельность, где педагог, взаимодействуя с ребенком, выполняет свою непосредственную функцию – обучает ребенка чему-то новому; - совместная деятельность ребенка с педагогом на основе равноправного партнерства; - совместная деятельность группы детей под руководством педагога, который на правах участника деятельности на всех</p>	<p>Найбауэр А.В., Куракина О.В. Мама—рядом: игровые сеансы с детьми раннего возраста в центре игровой поддержки развития ребенка Павлова Л.Ю. Сборник дидактических игр по ознакомлению с окружающим миром (3–7 лет).</p>	

	<p>этапах ее выполнения (от планирования до завершения) направляет совместную деятельность группы детей;</p> <ul style="list-style-type: none"> - совместная деятельность детей со сверстниками без участия педагога, но по его заданию; - самостоятельная, спонтанно возникающая совместная деятельность детей без участия педагога 		
Образовательная деятельность в ходе режимных процессов	<ul style="list-style-type: none"> - Игровые ситуации, индивидуальные игры и игры в подгруппах; - беседы с детьми по их интересам, развивающее общение педагога с детьми, рассматривание картин и иллюстраций; - практические, проблемные ситуации, упражнения; - наблюдения за объектами природы, трудом взрослых; - трудовые поручения и дежурства; - индивидуальная работа; - продуктивная деятельность по интересам детей; - оздоровительные и закалывающие процедуры, двигательная деятельность 	<p>Губанова Н. Ф. Развитие игровой деятельности: Для детей (2–3 лет), (3–4 лет), (4–5 лет), (5–6 лет), (6–7 лет)</p> <p>Серия «Расскажите детям о...»</p> <p>https://old-firo.ranepa.ru/files/docs/do/navigators/obraz_programm/ot_rojdeniya_do_shkoly.pdf</p> <p>Л.Л. Тимофеева, Е.Е. Корнеичева, Н.И. Грачева</p> <p>Планирование образовательной деятельности в ДОО</p>	
Образовательная	- Наблюдения за	Теплюк С. Н. Игры-занятия	

<p>деятельность на прогулке</p>	<p>объектами и явлениями природы; - подвижные игры и спортивные упражнения; - экспериментирование с объектами неживой природы; - сюжетно-ролевые и конструктивные игры; - элементарная трудовая деятельность; - свободное общение педагога с детьми; - индивидуальная работа; - проведение спортивных праздников</p>	<p>на прогулке с малышами. Для работы с детьми 2–4 лет Л.Л. Тимофеева, Е.Е. Корнеичева, Н.И. Грачева Планирование образовательной деятельности в ДОО</p>	
<p>Образовательная деятельность во вторую половину дня</p>	<p>- Элементарная трудовая деятельность; - проведение зрелищных мероприятий; - игровые ситуации, индивидуальные игры и игры подгруппами; - опыты, эксперименты, практико-ориентированные проекты, коллекционирование; - чтение художественной литературы, слушание аудиозаписей, рассматривание иллюстраций, просмотр мультфильмов; - слушание и исполнение музыкальных произведений,</p>	<p>Ульева Е. А 100 увлекательных игр в дороге, на прогулке; 100 увлекательных игр для веселого дня рождения; 100 увлекательных игр для здоровья вашего ребенка; 100 увлекательных игр для отличной учебы; 100 увлекательных игр для уверенности в себе; 100 увлекательных игр, когда за окном дождь.</p>	

	<p>музыкально-ритмические движения, музыкальные игры;</p> <ul style="list-style-type: none"> - организация и (или) посещение выставок, мастерских, просмотр репродукций; - индивидуальная работа по всем видам деятельности; - работа с родителями (законными представителями) 		
Культурные практики	<ul style="list-style-type: none"> - игровая; - продуктивная; - познавательно-исследовательская; - коммуникативная; - чтение художественной литературы 	<p>Муратова А.А. Особенности организации культурных практик в дошкольном образовании</p> <p>Шиян О.А. Развитие творческого мышления. Работаем по сказке (3–7 лет)</p>	

3.6. Способы и направления поддержки детской инициативы

Формы самостоятельной инициативной деятельности детей:

- самостоятельная исследовательская деятельность и экспериментирование;
- свободные сюжетно-ролевые, театрализованные, режиссерские игры;
- игры – импровизации и музыкальные игры;
- речевые и словесные игры, игры с буквами, слогами, звуками;
- логические игры, развивающие игры математического содержания;
- самостоятельная деятельность в книжном уголке;
- Самостоятельная изобразительная деятельность, конструирование;
- самостоятельная двигательная деятельность, подвижные игры, выполнение ритмических и танцевальных движений.

Для поддержки детской инициативы педагог должен учитывать условия, отраженные в ФОП ДО

Условия поддержки детской инициативы.

От 3 до 4 лет	
Возрастные особенности	Содержание деятельности педагога
<ul style="list-style-type: none"> • у ребенка активно проявляется потребность в общении со взрослым, ребенок стремится через разговор с педагогом познать окружающий мир, • узнать об интересующих его действиях, сведениях. • Поэтому ребенок задает различного рода вопросы 	<ul style="list-style-type: none"> • поддержать данное стремление ребенка, поощрять познавательную активность детей младшего дошкольного возраста, использовать педагогические приемы, направленные на развитие стремлений ребенка наблюдать, сравнивать предметы, обследовать их свойства и качества. • важно проявлять внимание к детским вопросам, поощрять и поддерживать их познавательную активность, создавать ситуации, побуждающие ребенка самостоятельно искать решения возникающих проблем, осуществлять деятельностные пробы.
От 4 до 5 лет	
<ul style="list-style-type: none"> • наблюдается высокая активность. • Данная потребность ребенка является ключевым условием для развития самостоятельности во всех сферах его жизни и деятельности. 	<ul style="list-style-type: none"> • Педагогу важно обращать особое внимание на освоение детьми системы разнообразных обследовательских действий, приемов простейшего анализа, сравнения, умения наблюдать для поддержки самостоятельности в познавательной деятельности. • Педагог намеренно насыщает жизнь детей проблемными практическими и познавательными ситуациями, в которых детям необходимо самостоятельно применить освоенные приемы. Всегда необходимо доброжелательно и заинтересованно относиться к детским вопросам...
От 5 до 7 лет	
<ul style="list-style-type: none"> • имеют яркую потребность в самоутверждении и признании со стороны взрослых. 	<ul style="list-style-type: none"> • Поэтому педагогу важно обратить внимание на те педагогические условия, которые развивают детскую самостоятельность, инициативу и творчество. • Он регулярно поощряет стремление к самостоятельности, старается определять для детей все более

	<p>сложные задачи, активизируя их усилия, развивая произвольные умения и волю, постоянно поддерживает желание преодолевать трудности и поощряет ребенка за стремление к таким действиям, нацеливает на поиск новых, творческих решений возникших затруднений.</p>
--	---

Для поддержки детской инициативы педагог использует ряд **способов и приемов**, отраженных в ФОП ДО

Вариативная часть.

Способы поддержки детской инициативы в речевом развитии.

Создание условий	<ul style="list-style-type: none"> • Разнообразный дидактический материал: сюжетные, предметные картины, серии картин, раскраски, детские рисунки. • Альбомы с детскими фотографиями, отражающими разные события из жизни детей. • Книжный уголок с богатым подбором художественной литературы для детей, а также познавательной образовательной детской литературы. • Предметные и сюжетные картинки (рассказать о своем рисунке). • Материалы демонстрировать не одномоментно. • Разместить материалы в книжном уголке, осуществлять подгрупповую работу с детьми. • Дидактический материал, картинки, рисунки, фотоальбомы.
Позиция педагога	<ul style="list-style-type: none"> • Развивать активный и пассивный словарь детей. • Постоянно обогащать их словарный запас. Поощрять к использованию новых слов. • Ежедневно использовать в работе с детьми дидактические речевые игры, отгадывание загадок, применять пословицы и поговорки, образные выражения. • Практиковать ежедневное чтение детям. • Поощрять стремление ребенка делать собственные умозаключения, внимательно выслушивать все его рассуждения, относиться к таким попыткам внимательно, с уважением. • Поддерживать стремление ребенка рассказать о лично опыте, поделиться своими впечатлениями. • Не авторитарная, дать больше говорить детям. • Не только в самостоятельной, но и в совместной деятельности со взрослым. • Не монолог педагога, а привлекать активность детей. Сначала говорят дети, а потом педагог. • Дети рассказывают, что знают они, а потом добавляет педагог. • Ежедневные чтения как традиция в дневное время.

	<ul style="list-style-type: none"> • Поощрять небылицы детей, перевертыши и пр.. • Использовать личный опыт ребенка, впечатления, загадки, выражения. • Младшая группа – в основном говорит взрослый для накопления пассивного словаря у детей. • Старшая группа – диалог, активная речь у детей, рассуждения, овладение родным языком на занятиях, закрепление в играх.
Организация детей	<ul style="list-style-type: none"> • Применять различные виды занятий (фронтальные, подгрупповые – работа в мини группах, индивидуальные). • Использовать дидактические речевые игры при реализации всех образовательных областей. • Организовывать речевое общение детей во время занятий по всем направлениям развития детей. • Речевое взаимодействие в группе затруднено. Разделить детей на пары и они друг друга слышат. • Работа в мини группах, парами по 2-4 чел., дети что-то рассказывают друг другу. • Дидактические игры, на прогулку с речёвкой. • Речь на других занятиях: проговаривать в организованной деятельности. Расскажи о том, что у тебя получилось (в ИЗО деятельности). • Должен говорить не взрослый, а ребенок. • Включать ребенка в образовательный процесс, самовыражение. Он говорит о том, что ему близко. • Не заглушать своим рассказом, не перебивать детскую инициативу. • Игрушки для театрализованной деятельности детей. Ширмы. • Иметь книжный уголок – поместить любимые книги, по теме, художественная литература, разные иллюстрации, познавательная литература, дидактические сказки. • Дать фото его мамы – расскажи о ней. Появляется связная речь. • Фото с детьми в разных ситуациях: ребенок на даче и пр. Начинать с рассказов детей. Вспомнить свои впечатления. • Тема недели – книжный уголок. • Куклы для развития речи (бибабо). • Фотоальбом детей – расскажи о себе (активность от него). • Взаимообучение, самообучение, закрепление успеха ребенка.

Способы поддержки детской инициативы в физическом развитии.

Создание условий	<ul style="list-style-type: none"> • обеспечение безопасности, надежности, прочности; • отсутствие тяжелой мебели; • выдвигаемые контейнеры, стабилизируемая мебель; • мягкие образовательные модули; • легкие модули для лазания (складывающиеся), • пространство для физического развития; • специализированное оборудование для развития движений.
Позиция педагога	<ul style="list-style-type: none"> • инициировать двигательную активность детей; • упражнения на ориентировку в пространстве; • подвижные игры, утренняя гимнастика,

	<ul style="list-style-type: none"> • беседы с детьми о здоровом образе жизни. • формирование навыков безопасного поведения в подвижных и спортивных играх, при пользовании спортивным инвентарем. • создание на физкультурных занятиях педагогических ситуаций и ситуаций морального выбора, • развитие нравственных качеств, поощрение проявлений смелости, находчивости, взаимовыручки, выдержки и пр., • побуждение детей к самооценке и оценке действий и поведения сверстников. • активизация мышления детей (через самостоятельный выбор игры, оборудования, пересчет мячей и пр.), • специальные упражнения на ориентировку в пространстве, • подвижные игры и упражнения, закрепляющие знания об окружающем (имитация движений животных, труда взрослых), • построение конструкций для подвижных игр и упражнений (из мягких блоков, спортивного оборудования), • просмотр и обсуждение познавательных книг, фильмов о спорте, спортсменах, здоровом образе жизни. • проговаривание действий и называние упражнений, • поощрение речевой активности детей в процессе двигательной деятельности, • обсуждение пользы закаливания и занятий физической культурой. • игры и упражнения под тексты стихотворений, потешек, считалок; • сюжетные физкультурные занятия на темы прочитанных сказок, потешек. • привлечение внимания дошкольников к эстетической стороне внешнего вида детей и воспитателя, оформления помещения; • использование на занятиях физкультурой изготовленных детьми элементарных физкультурных пособий (флажки, картинки, мишени для метания), рисование мелом разметки для подвижных игр. • ритмическая гимнастика, игры и упражнения под музыку, пение; • проведение спортивных игр и соревнований под музыкальное сопровождение; • развитие артистических способностей в подвижных играх имитационного характера.
<p>Организация детей</p>	<ul style="list-style-type: none"> • разные формы двигательной активности: большая и малая. • в группе организация игр малой подвижности (если группа переполнена). • расширение двигательной активности детей (мягкие модули, дорожка для движения). • участие детей в расстановке и уборке физкультурного инвентаря и оборудования.

Способы поддержки детской инициативы в познавательном развитии.

<p>Создание условий</p>	<ul style="list-style-type: none"> • Оборудование в группе: Конструирование (лего, конструкторы); сенсорные эталоны, мягкие модули (машина, космический корабль); объемные конструкторы, плоскостные; схемы для конструирования; удобные контейнеры для хранения.
-------------------------	--

	<ul style="list-style-type: none"> • Шкафы и полки доступные для детей; выкатные конструкции, природный уголок, уголок экспериментирования, оборудование для ИЗО и пр. • Пространства для детских видов деятельности (ширмы). Отсутствие четко установленных, очерченных зон. Главное – творчество детей, они создают среду. • Разнообразный дидактический материал – ручные действия детей. • Сенсорика, сенсорные эталоны: шелк, шерсть, ковровин, мех – разная фактура.
Позиция педагога	<ul style="list-style-type: none"> • Позиция педагога: речевое общение, рабочий шум, свободное перемещение детей по группе. • Делить детей на подгруппы. Ищут вместе правильное поведение. • Фиксация успеха: хвалить и ругать каждого индивидуально. • «Быстрый ребенок» - одаренный, быстро схватывает. Задача - показать ему пути адаптации. Успех зависит не только от знаний, но и от помощи др. Педагог: «Ты вчера и сегодня все сделал быстро и правильно». Где ЗБР? А вот Васе не помог. Ребенок оказывает помощь – получает поощрение. • «Медлительный ребенок» - похвалить за познавательное развитие. Педагог: «Сегодня лучше, чем вчера». Не сравнивать с Петей.
Организация детей	<ul style="list-style-type: none"> • Материал демонстрируется не весь сразу, сменяемость (один раз в неделю). • Свободные ручные действия детей с этими объектами в совместной и самостоятельной деятельности. Речевое общение. Проговаривать действия. • Детей делить на подгруппы: смотрит и повторяет за другими. Это индивидуальное образование. • В группе «продвинутый ребенок» - это дифференцированный подход. • Фронтальная работа – всем одни знания! (Это минус). • Одна часть детей ушла вперед; другие – болели; с особенностями в развитии. • Нужны микрогруппы + сильный лидер (быстрый ребенок). • В другой группе – педагог с детьми. Дифференцированный подход.

Способы поддержки детской инициативы в социально-коммуникативном развитии.

Создание условий	<ul style="list-style-type: none"> • Патриотическое воспитание: представления ребенка об окружающем мире (о культуре народа, его традициях, о природе родного края, об истории страны, о символике родного города); эмоционально-положительные чувства ребенка к окружающему миру; отражение отношения к мир в деятельности (труд, игра, продуктивная деятельность, музыкальная деятельность, познавательная деятельность). • Формирование нравственный представлений, суждений, оценок: решение логических задач, загадок; приучение к размышлению, беседы на этические темы, чтение художественной литературы и др. • Создание у детей практического опыта трудовой деятельности: приучение к положительным формам общественного поведения,
------------------	--

	<p>показ действий, пример взрослого и детей, целенаправленное наблюдение, организация интересной деятельности, разыгрывание коммуникативных ситуаций, создание контрольных педагогических ситуаций.</p>
<p>Позиция педагога</p>	<ul style="list-style-type: none"> • Позитивная социализация детей, приобщение к социокультурным нормам, традициям семьи, общества и государства. • усвоение норм и ценностей, принятых в обществе, включая моральные и нравственные ценности; • развитие общения и взаимодействия ребёнка со взрослыми и сверстниками; • становление самостоятельности, целенаправленности и саморегуляции собственных действий; • развитие социального и эмоционального интеллекта, эмоциональной отзывчивости, сопереживания, формирование готовности к совместной деятельности со сверстниками, • формирование уважительного отношения и чувства принадлежности к своей семье и к сообществу детей и взрослых в Организации; • формирование позитивных установок к различным видам труда и творчества; формирование основ безопасного поведения в быту, социуме, природе. • Развитие игровой деятельности детей с целью освоения различных социальных ролей. • Трудовое воспитание. формирование основ безопасного поведения в быту, социуме и природе. • Патриотическое воспитание детей. • Научить ребенка ориентироваться в окружающей его обстановке и уметь оценивать отдельные элементы обстановки с точки зрения «опасно – не опасно». • Научить ребенка быть внимательным, осторожным, предусмотрительным. • Формировать важнейшие алгоритмы восприятия и действия, которые лежат основе безопасного поведения.
<p>Организация детей</p>	<ul style="list-style-type: none"> • Важно не механическое заучивание детьми правил безопасного поведения, а воспитание у них навыков безопасного поведения в окружающей его обстановке. • Воспитатели и родители не должны ограничиваться словами и показом картинок. С детьми надо рассматривать и анализировать различные жизненные ситуации, если возможно, проигрывать их в реальной обстановке. • Занятия проводить не только по графику и плану, а использовать каждую возможность (ежедневно), в процессе игр, прогулок, чтобы помочь детям полностью усвоить правила, обращать внимание детей на ту или иную сторону правил. • Развивать качества детей: его координацию, внимание, наблюдательность, реакцию. Эти качества очень нудны и для безопасного поведения. • Формы организации трудовой деятельности. Поручения: простые и сложные; эпизодические и длинные; коллективные и индивидуальные. Дежурство: формирование общественно-значимого мотива. Коллективный труд.

	<ul style="list-style-type: none"> • Типы организации труда детей: индивидуальный труд; труд рядом; общий труд; совместный труд.
--	---

Способы поддержки детской инициативы в художественно-эстетическом развитии.

Создание условий	<ul style="list-style-type: none"> • Разнообразный дидактический материал: картины (сюжетные и предметные), серии картин, раскраски, детские рисунки. • Альбомы с репродукциями картин известных художников. • Подборка фотоиллюстраций с пейзажами и природными ландшафтами (детских фотографий в различном природном окружении).
Позиция педагога	<ul style="list-style-type: none"> • При организации продуктивной деятельности детей применять различные приемы, не ограничиваясь прямым показом последовательности действий. • В старшем дошкольном возрасте избегать прямого показа и действий по инструкции, ограничиваясь словесной инструкцией. • Использовать практику работы педагога по созданию определенных художественных образов за одним столом с детьми, • Практиковать приемы «подглядывания», «списывания», «подражания» действиям педагога. • Практиковать выполнение коллективных работ. • Поощрять стремление детей к экспериментированию с различными изобразительными средствами, относиться к таким попыткам внимательно, с уважением; подсказывать, какие эффекты можно получить, используя несколько изобразительных средств. • Рассматривая вместе с детьми различные работы, рассуждать с ними о том, каким образом, с помощью каких выразительных средств мог быть получен тот или иной художественный эффект. • Педагог не дает образец, устно объясняет, дает словесные указания (не говорит как надо).
Организация детей	<ul style="list-style-type: none"> • Дети действуют самостоятельно, реализуют свои замыслы. • Перенимают опыт друг у друга; коллективная форма работы. • Использовать интеграцию видов искусства, вызывать больший эмоциональный отклик. • Применять различные виды занятий (фронтальные, подгрупповые – работа в минигруппах, индивидуальные). • Использовать дидактические игры для развития сенсорных эталонов, связанных с цветом и формой. • При развитии художественных способностей использовать симбиоз различных видов искусства (живопись, скульптуру, архитектуру, художественное слово, фольклор, музыку).

3.7. Особенности взаимодействия педагогического коллектива с семьями обучающихся

Главными целями взаимодействия педагогического коллектива МАДОУ «Детский сад № 38» с семьями обучающихся дошкольного возраста являются:

1) обеспечение психолого-педагогической поддержки семьи и повышение компетентности родителей (законных представителей) в вопросах образования, охраны и укрепления здоровья детей младенческого, раннего и дошкольного возраста;

2) обеспечение единства подходов к воспитанию и обучению детей в условиях ДОО и семьи; повышение воспитательного потенциала семьи.

Достижение этих целей осуществляется через решение **основных задач**, соответствующих ФОП ДО

В ФГОС ДО определен следующий круг задач:

п. 1.1. – «положения Стандарта могут использоваться родителями (законными представителями) при получении детьми дошкольного образования в форме семейного образования»;

п. 1.2.1. – «понимание детства как периода жизни значимого самого по себе, без всяких условий; значимого тем, что происходит с ребенком сейчас, а не тем, что этот период есть период подготовки к следующему периоду»;

п. 1.2.2. – «гуманистический характер взаимодействия взрослых (родителей (законных представителей), педагогических и иных работников Организации) и детей»;

п. 1.4.5. – «сотрудничество Организации с семьёй»;

п. 1.6.9. – «обеспечение психолого-педагогической поддержки семьи и повышения компетентности родителей (законных представителей) в вопросах развития и образования, охраны и укрепления здоровья детей»;

п. 1.7.6. – «оказание помощи родителям (законным представителям) в воспитании детей, охране и укреплении их физического и психического здоровья, в развитии индивидуальных способностей и необходимой коррекции нарушений их развития»;

п. 2.11.2 – «содержательный раздел Программы должен включать в себя особенности взаимодействия педагогического коллектива с семьями воспитанников; «часть Программы, формируемая участниками образовательных отношений, должна учитывать образовательные потребности, интересы и мотивы детей, членов их семей и педагогов»;

п. 2.13. – «краткая презентация Программы должна быть ориентирована на родителей (законных представителей) детей и доступна для ознакомления»;

п. 3.1. – «создание условий для участия родителей (законных представителей) в образовательной деятельности»;

п. 3.2.1. – «уважение взрослых к человеческому достоинству детей, формирование и поддержка их положительной самооценки, уверенности в собственных возможностях и способностях»; «защита детей от всех форм физического и психического насилия»; «поддержка родителей (законных представителей) в воспитании детей, охране и укреплении их здоровья, вовлечение семей непосредственно в образовательную деятельность»;

п. 3.2.3. – «участие ребёнка в психологической диагностике допускается только с согласия его родителей (законных представителей)»;

п. 3.2.5. – «взаимодействие с родителями (законными представителями) по вопросам образования ребёнка, непосредственного вовлечения их в образовательную деятельность, в том числе посредством создания образовательных проектов совместно с семьёй на основе выявления потребностей и поддержки образовательных инициатив семьи;

п. 3.2.6 – «консультативная поддержка педагогических работников и родителей (законных представителей) по вопросам образования и охраны здоровья детей, в том числе инклюзивного образования (в случае его организации)»;

п. 3.2.8. – «предоставление информации о Программе семье и всем заинтересованным лицам, вовлечённым в образовательную деятельность, а также широкой общественности»;

«обсуждение с родителями (законными представителями) детей вопросов, связанных с реализацией Программы»;

п. 4.4. – «информирование родителей (законных представителей) и общественности относительно целей дошкольного образования, общих для всего образовательного пространства Российской Федерации».

Построение взаимодействия с родителями (законными представителями) основано на **принципах**, отраженных в ФОП ДО

Согласно ФГОС ДО с основу реализации Программы положены две идеи: 1) сетевое взаимодействие ДОО с учреждениями культуры и дополнительного образования; 2) организация социального партнерства с родителями воспитанников.

Нормативно-правовой основой является:

- Семейный Кодекс РФ (статья 63, п.1), где подчеркивается приоритет семейного воспитания;

- ФЗ № 273 «Об образовании в РФ» статья 44. Права, обязанности и ответственность в сфере образования родителей (законных представителей) несовершеннолетних обучающихся.

Деятельность педагогического коллектива ДОО по построению взаимодействия с родителями (законными представителями) обучающихся осуществляется по **нескольким направлениям**:

Диагностико-аналитическое	Просветительское	Консультационное
получение и анализ данных о семье каждого обучающегося, ее запросах в отношении охраны здоровья и развития ребенка; об уровне психолого-педагогической компетентности родителей	просвещение родителей (законных представителей) по вопросам особенностей психофизиологического и психического развития детей младенческого, раннего и дошкольного возрастов; выбора эффективных методов обучения и воспитания детей	консультирование родителей по вопросам их взаимодействия с ребенком, преодоления возникающих проблем воспитания и обучения детей, в том числе с ООП в условиях семьи; особенностей поведения и взаимодействия ребенка со сверстниками и педагогом

	определенного возраста	
--	------------------------	--

Содержание совместной образовательной деятельности педагогов и родителей (законных представителей) обучающихся:

- сотрудничество в реализации некоторых образовательных задач;
- сотрудничество в вопросах организации РППС и образовательных мероприятий;
- поддержка образовательных инициатив родителей (законных представителей) детей младенческого, раннего и дошкольного возрастов;
- разработка и реализация образовательных проектов ДОО совместно с семьёй.

Направления просветительской деятельности ДОО в вопросах здоровьесбережения ребенка.

- информирование о факторах, положительно влияющих на физическое и психическое здоровье ребенка;
- своевременное информирование о важности вакцинирования в соответствии с рекомендациями Национального календаря профилактических прививок и по эпидемическим показаниям;
- информирование родителей об актуальных задачах физического воспитания детей на разных возрастных этапах их развития..
- знакомство родителей с оздоровительными мероприятиями, проводимыми в ДОО;
- информирование родителей о негативном влиянии на развитие детей систематического и бесконтрольного использования IT-технологий.

Методы, приемы и способы взаимодействия с родителями.

Направления взаимодействия с родителями	Содержание взаимодействия	Формы, методы, приемы и способы взаимодействия с родителями (законными представителями)
Диагностико-аналитическое направление	<p>- получение и анализ данных: о семье каждого обучающегося, её запросах в отношении охраны здоровья и развития ребёнка;</p> <p>об уровне психолого-педагогической компетентности родителей (законных представителей);</p> <p>- планирование работы с семьей с учётом результатов проведенного</p>	<p>- диалог педагога и родителей (законных представителей), опросы, социологические срезы, индивидуальные блокноты, "почтовый ящик";</p> <p>- дни (недели) открытых дверей, открытые просмотры занятий и других видов деятельности детей</p>

	<p>анализа;</p> <p>- согласование воспитательных задач;</p>	
Просветительское	<p>просвещение родителей (законных представителей) по вопросам:</p> <p>- особенностей психофизиологического и психического развития детей младенческого, раннего и дошкольного возрастов;</p> <p>- выбора эффективных методов обучения и воспитания детей определенного возраста;</p> <p>- ознакомление с актуальной информацией о государственной политике в области ДО, включая информирование о мерах господдержки семьям с детьми дошкольного возраста;</p> <p>- информирование об особенностях реализуемой в ДОО образовательной программы;</p> <p>- условиях пребывания ребёнка в группе ДОО;</p> <p>- содержания и методах образовательной работы с детьми;</p>	<p>- диалог педагога и родителей (законных представителей), групповые родительские собрания, семинары-практикумы, тренинги и ролевые игры, консультации;</p> <p>- информационные проспекты, стенды, ширмы, папки-передвижки для родителей (законных представителей);</p> <p>- педагогические библиотеки для родителей (законных представителей);</p> <p>- сайт ОО и социальные группы в сети Интернет;</p> <p>- медиарепортажи и интервью;</p> <p>- фотографии, выставки детских работ, совместных работ родителей (законных представителей) и детей;</p> <p>- совместные праздники, семейные спортивные и тематические мероприятия, тематические досуги</p>
Консультационное	<p>консультирование родителей) по вопросам:</p> <p>- их взаимодействия с ребёнком, преодоления возникающих проблем воспитания и обучения детей, в том числе с ООП в условиях семьи;</p> <p>- особенностей поведения и взаимодействия ребёнка со сверстниками и педагогом; возникающих проблемных ситуациях;</p> <p>- способам воспитания и построения продуктивного</p>	

	<p>взаимодействия с детьми младенческого, раннего и дошкольного возрастов;</p> <p>- способам организации и участия в детских деятельности, образовательном процессе.</p>	
Совместная образовательная деятельность	Участие родителей (законных представителей) в образовательных мероприятиях, направленных на решение познавательных и воспитательных задач.	Образовательные, семейные проекты

Сочетание традиционных и инновационных технологий сотрудничества.

Традиционные	Инновационные
<p>Родительское собрание Информационные стенды Консультации, беседы Дни открытых дверей Совместные праздники Выставки совместных работ</p>	<p>Участие в Круге Досуги, конкурсы Выставки семейных реликвий Почта доверия Проведение тренингов, деловых игр Проведение акций, ярмарок Выпуск семейных газет Совместные экскурсии Мастер-классы, Проектная деятельность</p> <p>Консультирование, Наставничество</p>

Вариативная часть.

Основные направления работы специалиста с родителями:

- информирование,
- помощь,
- поддержка,
- обеспечение,
- сопровождение.

Эффективное взаимодействие с родителями в современных условиях.

Имидж ДОО есть новые формы взаимодействия всех участников воспитательно-образовательного процесса в условиях ДОО.

Новые формы и эффективные решения.

- Организация *игровых интерактивных тематических выставок*.
- Организация работы *секторных развивающих центров или коуч-площадок*.
- Организация *вебинаров для родителей посредством смартфонов и айфонов*.

Уровни вовлечения семей в образовательный процесс:

низкий уровень		средний уровень		высокий уровень
уровень действий.	параллельных	уровень движения.	встречного	уровень сотрудничества.

Направления работы педагогов:

1) Нормативно-правовая база – изучение документов, выдержек из документов, определяющих особенности взаимоотношений ДОО и семьи, документов о правах ребенка.

2) Содержание и особенности семейного воспитания – материалы о значении семьи в развитии ребенка, о воспитании детей в различных типах семей.

3) Изучение семей и семейного воспитания – анкеты, тесты, опросные листы, беседы и др.

4) Повышение педагогической культуры родителей – материалы, помогающие подготовиться к общению с родителями.

5) Повышение педагогической компетентности воспитателей – методическая работа с кадрами по вопросам общения с семьей.

Направления работы	Формы работы
Подготовительная к школе группа. <ul style="list-style-type: none"> • Нормативно-правовое регулирование отношений семьи и образовательных организаций. • Изучение особенностей семьи, семейных традиций, в том числе традиций воспитания. • Возрастные особенности детей. Кризис семи лет – новые возможности ребёнка. <ul style="list-style-type: none"> • Воспитание привычки к здоровому образу жизни, интересу к занятиям физкультурой и спортом. • Правила безопасности жизнедеятельности детей в доме и на улице. 	Опрос (анкетирование, интервью, беседа). День открытых дверей. Родительское собрание. Родительский клуб. Родительская гостиная (встречи со специалистами). Круглый стол. Деловая игра. Беседа с родителями. Индивидуальная консультация.

<ul style="list-style-type: none"> • Речевое развитие детей старшего дошкольного возраста. • Развитие детской фантазии, воображения и творчества. • Воспитание будущего читателя. • Социально-коммуникативное развитие будущих первоклассников. • Формирование взаимоотношений взрослых и детей. • Формирование взаимоотношений со сверстниками. • Организация совместного досуга с детьми. • Подготовка детей к школьному обучению. • Адаптация ребёнка к школе. 	<p>Семинар-практикум. Мастер-класс. Экскурсия. Субботник по благоустройству. Праздник. Интернет-сайт организации. Выставка (подборка) литературы на педагогическую тему. Информационный стенд</p>
--	--

Перспективный план работы с родителями.

Название мероприятия	Цель проведения мероприятия	Сроки	Участники мероприятия	Ответственные
Оформление информационных стендов в группе, в холле детского сада	<ul style="list-style-type: none"> • Распространение педагогических знаний среди родителей. • Активизация родительского внимания к вопросам воспитания, жизни ребенка в детском саду. 	Сентябрь	Родители	Воспитатели
Родительские собрание	<ul style="list-style-type: none"> • Знакомство родителей с задачами воспитания детей на учебный год, психологическими и возрастными особенностями детей. • Выборы родительского комитета. 	Сентябрь	Родители	Старший воспитатель, воспитатели
Консультация «Учимся, играя»	<ul style="list-style-type: none"> • Активизация педагогических умений родителей в интеллектуальном развитии ребенка в семье. • Повышение уровня ответственности родителей за успешное обучение ребенка в школе. 	Сентябрь	Родители	Воспитатели
Анкетирование	<ul style="list-style-type: none"> • Получение и 	Сентябрь	Родители	Воспитатели

«Чего вы ждете от детского сада в этом году»	анализ информации об отношении родителей к характеру и формам взаимодействия ДОУ с семьей, о готовности родителей участвовать в жизни детского сада.			
Анкетирование «Скоро в школу»	<ul style="list-style-type: none"> • Анализ родительского запроса по подготовке детей к школе. • Разработка и реализация обоснованного плана работы ДОУ по подготовке детей к школе. 	Сентябрь	Родители	Воспитатели
Открытые занятия	<ul style="list-style-type: none"> • Знакомство родителей с работой детского сада по всем направления образовательной программы. • Повышение авторитета педагогического коллектива ДОУ. • Повышение педагогической грамотности родителей в той или иной области развития и обучения детей. 	Сентябрь -Май	Родители	Воспитатели
Выставка творческих семейных работ «Художница осень»	<ul style="list-style-type: none"> • Привлечение внимания родителей к детскому творчеству. • Формирование уважительного отношения к детским работам. 	Октябрь	Родители	Воспитатели
Консультация «Драчуны. Как исправить ситуацию»	<ul style="list-style-type: none"> • Вовлечение родителей в педагогическую деятельность. • Решение проблем воспитания. 	Октябрь	Родители	Воспитатели
Конкурс семейных работ «Семейный логотип»	<ul style="list-style-type: none"> • Активизация родительского участия в жизни детского сада, воспитании ребенка. • Создание атмосферы общности интересов детей, родителей и коллектива детского сада. 	Октябрь	Родители	Воспитатели
Консультация	<ul style="list-style-type: none"> • Изменений 	Октябрь	Родители	Воспитатели

«Роль отца в воспитании ребёнка»	<p>позиции отцов по отношению к вопросам воспитания.</p> <ul style="list-style-type: none"> • Активизация воспитательных умений пап. • Внедрение положительного опыта семейного воспитания. 			
Конкурс «Кормушек»	<ul style="list-style-type: none"> • Привлечение внимания родителей к вопросам экологического воспитания 	Ноябрь	Родители	Воспитатели
Консультация «О воспитании правдивости в детях»	<ul style="list-style-type: none"> • Расширение педагогического кругозора родителей за счет пополнения средств и методов воспитания детей. • Решение проблемных ситуаций. 	Ноябрь	Родители	Воспитатели
Конкурс творческих семейных работ «Зимняя сказка»	<ul style="list-style-type: none"> • Привлечение родителей к работе детского сада. • Развитие творческого взаимодействия родителей и детей. 	Декабрь	Родители	Воспитатели
Консультация «Что подарит Дед Мороз? Как дарить новогодние подарки»	<ul style="list-style-type: none"> • Знакомство родителей с интересными вариантами оформления и вручения новогодних подарков. • Обогащение отношений детей и родителей опытом эмоционального общения. 	Декабрь	Родители	Воспитатели
Защита проектов «Счастливый выходной день»	<ul style="list-style-type: none"> • Обмен опытом семейного отдыха. • Установление дружеских отношений среди родителей группы. 	Январь	Родители	Воспитатели
Анкетирование «Растем здоровыми»	<ul style="list-style-type: none"> • Получение информации о формах и методах оздоровления детей дома. • Оценка готовности родителей к участию в физкультурно-оздоровительной работе ДОУ. 	Январь	Родители	Воспитатели

Консультация «Ребенок и компьютер»	<ul style="list-style-type: none"> • Распространение среди родителей знаний о правильной организации работы ребенка на компьютере. 	Январь	Родители	Воспитатели
День открытых дверей	<ul style="list-style-type: none"> • Формирование положительного имиджа детского сада в сознании родителей. • Демонстрация видов воспитательно-образовательной работы педагогов с детьми • Установление партнерских отношений с семьями воспитанников. 	Февраль	Родители	Воспитатели
Стенгазета «Лучше папы – друга нет»	<ul style="list-style-type: none"> • Демонстрация уважительного отношения детского сада к роли отца в воспитании ребенка. • Формирование атмосферы общности интересов детей, родителей и коллектива детского сада 	Февраль	Родители	Воспитатели
Выставка детских работ по теме «Родина наша – нет её краше».	<ul style="list-style-type: none"> • Привлечение внимания родителей к вопросам патриотического воспитания 	Февраль	Родители	Воспитатели
Фольклорное развлечение «Широкая Масленица»	<ul style="list-style-type: none"> • Привлечение родителей к активному участию в фольклорном празднике. • Развитие эмоционально-насыщенного взаимодействия родителей, детей и работников ДОУ. 	Февраль	Родители	Музыкальный руководитель, воспитатели
Выставка детских работ по ИЗО «Уважайте светофор»	<ul style="list-style-type: none"> • Привлечение внимания родителей к детскому творчеству. • Формирование уважительно отношения к детски работам. 	Март	Родители	Воспитатели
Стенгазета «Мама, мамочка, мамуля»	<ul style="list-style-type: none"> • Демонстрация уважительно отношения детского сада к семейным ценностям. • Развитие позитивного отношения 	Март	Родители	Воспитатели

	родителей к детскому саду.			
Родительское собрание «Роль семьи в воспитании грамотного пешехода»	<ul style="list-style-type: none"> • Привлечь особое внимание родителей к проблеме детской безопасности на улицах города. • Формировать чувство глубокой ответственности за жизнь ребенка. 	Март	Родители	Воспитатели
Конкурс творческих семейных работ, посвященный Дню космонавтики	<ul style="list-style-type: none"> • Привлечение родителей к работе детского сада. • Развитие творческого взаимодействия родителей и детей. 	Апрель	Родители	Воспитатели
Конкурс творческих семейных работ.	<ul style="list-style-type: none"> • Привлечение родителей к работе детского сада. • Развитие творческого взаимодействия родителей и детей. 	Апрель	Родители	Воспитатели
Родительское собрание	<ul style="list-style-type: none"> • Подведение итогов воспитательно-образовательной работы за учебный год 	Май	Родители	Зам. директора по УВР, воспитатели

Структурно-функциональная модель взаимодействия с семьей.

Информационно-аналитический	Практический	Контрольно-оценочный
<ul style="list-style-type: none"> • Сбор и анализ сведений о родителях и детях. • Изучение семей, их трудностей и запросов. • Выявление готовности семьи ответить на запросы ДОО. 	<ul style="list-style-type: none"> • Сбор информации. • Решение конкретных задач. • Привлечение к работе специалистов. 	<ul style="list-style-type: none"> • Анализ эффективности мероприятий. • Контроль качества: оценочные листы – отзывы. • Групповое обсуждение родителями и педагогами.

Поэтапная модель взаимодействия педагогов и родителей.

<i>1-й этап - ознакомительный</i>	
Педагоги	Родители

Сбор информации (первое общение, беседа, наблюдение, анализ полученных результатов, анализ типа семей).	Сбор информации (знакомство с д/с, адаптация).
<i>2-й этап - общепрофилактический</i>	
Наглядная агитация (стенды, консультации, буклеты и пр.)	Встреча со специалистами. Просмотр открытых занятий, мероприятий.
<i>3-й этап – индивидуальная работа</i>	
Знакомство с опытом семейного воспитания, традициями, фотовыставки, «День матери», творческая мастерская. Выбор содержания, форм.	Получение консультативной индивидуальной помощи.
<i>4-й этап – интегративный</i>	
Современные (актуальные) мероприятия (досуги, праздники, круглые столы, выставки, «недели здоровья».	Совместное обсуждение проблем, участие в совместных делах, деловые игры, дискуссионный клуб.

**Эффективная система «Педагог–Ребенок–Родитель»,
предусматривающая условное деление на три блока:
партнерство, взаимодействие, сотрудничество.**

	1 блок Партнерство	2 блок Сотрудничество	3 блок Взаимодействие
Цель	Определение прав и обязанностей педагогов и родителей в совместном решении задач всестороннего развития детей в условиях семьи и ДОО.	Формулирование задач совместной деятельности, определение ее направлений, а также форм и методов реализации.	Выстраивание субъект-субъектных взаимоотношений в системе «семья–ребенок–педагог».
Задачи	1) Познакомить родителей с основными законодательными актами в области семейного воспитания, системы образования (Закон «Об образовании в РФ», Семейный кодекс, Конвенция о правах ребенка, Декларация прав ребенка и др.).	Изучить представления родителей о задачах и содержании воспитания и образования детей дошкольного возраста. Определить: задачи совместной работы педагогов и родителей по реализации основных направлений развития и	1) Построить комплексную систему взаимодействия на основе поставленных целей, задач, направлений в соответствии со спецификой группы, особенностями контингента детей. 2) Создать условия для

	2) Определить и закрепить права и обязанности педагогов и родителей по воспитанию, развитию и образованию дошкольников на период посещения дошкольной организации.	образования дошкольников, направления и формы реализации поставленных задач, формы определения и представления промежуточных и итоговых результатов совместной работы.	повышения воспитательного потенциала семьи, повышения родительской компетентности в вопросах развития дошкольников, укрепления их здоровья.
Направления	Диагностическое направление		
	анкетирование «Роль семьи и образовательной организации в развитии ребенка».	родительское сочинение «История о том, как мы вместе воспитаем моего ребенка»; подгрупповые и индивидуальные беседы с родителями о возможных направлениях совместной деятельности; почтовый ящик для вопросов, пожеланий, замечаний по совместной деятельности.	тематическое анкетирование (в соответствии с воспитательно-образовательными задачами данной возрастной группы); письменный опрос «Наши достижения и трудности в семейном воспитании»; другие формы изучения семьи (Дошкольное воспитание. 2018. № 2. С. 69).
	Информационное направление		
	папка-передвижка «Законодательные основы современного семейного и общественного воспитания»; информационный материал на сайте ДОО «Законодательные основы современного семейного и общественного воспитания»; буклеты: «Права ребенка в современном мире», «Роль семьи в формировании личности», «Роль отца в семейном воспитании», «Преимственность поколений в семейном воспитании»;	информационная папка-передвижка «Наши общие задачи»; стенд «Работаем вместе над...» (по текущим задачам); стенд «Наши общие достижения».	информационный материал (папка-передвижка, стенд, ширма) «Ваш ребенок ... лет»; стенд «Для семейного чтения»; «Родительская библиотека»: тематические выставки книг, статей, буклетов; размещение информационных материалов на сайте ДОО; обмен информацией с помощью ИКТ-средств (электронная почта, WhatsApp, Viber, Skype и др.).

	<p>тематические стенды (ширмы):</p> <p>«Задачи семьи по социализации ребенка младшего (старшего) возраста», «Что должны знать родители о подготовке к школе в семье», «Задачи семьи по речевому и коммуникативному развитию рб.», «Физическое развитие ребенка в семье», «Родителям о познавательном развитии ребенка в семье», «Семья на страже детского здоровья».</p>		
Рекламное направление			
	<p>открытые просмотры различных видов образовательного взаимодействия педагога с дошкольниками;</p> <p>выставки детского творчества;</p> <p>фотоотчеты, видеоролики (на сайте, с помощью электронной фоторамки);</p> <p>дни открытых дверей.</p>	<p>выставки семейного творчества;</p> <p>фотоотчеты, видеоролики (на сайте, с помощью электронной фоторамки, в интернет-пространстве).</p> <p>Мероприятия для родителей:</p> <p>коллоквиум «Педагог и семья: решаем общие задачи»;</p> <p>тренинг «Мы – команда»;</p> <p>круглый стол «Что такое доверие».</p>	<p>Неделя дошколенка в ходе которой родители могут посмотреть любую форму детской деятельности в любой возрастной группе, у любого воспитателя.</p>
Мероприятия для родителей			
	<p>коллоквиум «Воспитание и образование дошкольника: права и обязанности педагогов и родителей»;</p> <p>деловая игра «Я – лучший родитель»;</p> <p>семинар «Мастера</p>	<p>коллоквиум «Педагог и семья: решаем общие задачи»;</p> <p>тренинг «Мы – команда»;</p> <p>круглый стол «Что такое доверие».</p>	<p>родительские собрания (в соответствии с возрастной группой).</p> <p>индивидуальные консультации (по запросу).</p> <p>групповые и подгрупповые консультации (по</p>

	воспитания: педагогика сотрудничества»; деловая игра «На защите прав ребенка»; тренинг педагогического общения.		запросам).
Совместные мероприятия			
	конкурс плаката «Права ребенка в картинках»; конкурс проектных работ «Моя семья»; конкурс на лучший коллаж «Воспитание в нашей семье».	создание Свода честных правил «Педагог–ребенок–родитель» (в котором будут отражены результаты поставленных в данном блоке задач); конкурс на лучшую символику группы; конкурсы «А ну-ка, папы!», «А ну-ка, мамы!», «Гостиная для бабушек и дедушек»; фотовыставка «Семейное счастье».	физкультурно-оздоровительной направленности: «Папа, мама, я – спортивная семья», «Подари игру», «Веселые старты»; познавательной направленности: «Интеллектуальный марафон»; «Конкурс проектов»; художественно-эстетической направленности: «Вечер литературных инсценировок», «Конкурс чтецов», «Конкурс семейных творческих работ», «Музыкально-поэтическая гостиная», «Музыкальный салон» и др.

Деятельность по вовлечению родителей в образовательный процесс ДОО включает в себя задания и мероприятия, к содержанию которых предъявляются следующие **требования:**

- нацеленность на достижение целевых ориентиров;
- субъектная позиция ребенка – идея, намерение ее реализовать;
- комплексный подход (интеграция задач, детских видов деятельности, форм работы с детьми), развитие ребенка сразу в нескольких направлениях;
 - дифференцированный подход (развитие одной функции или одной стороны личности ребенка), как указывалось выше, не подходит;
 - содействие в форме совместной партнерской деятельности, где взрослый – партнер (мотивирует, заинтересовывает);
 - включение ребенка в детские виды деятельности (или «культурные практики»).

Алгоритм действий администрации и педагогов по эффективному взаимодействию ДОО с семьей.

1) Информирование родителей о затратах государства по поддержке системы дошкольного образования в РФ.

2) Проведение работы с родителями по повышению их правовой культуры (Конституция РФ, статьи 43 и 55, ФЗ № 273, статья 47 Правовой статус педагогических работников, Пчелинцева Л.М. «Комментарии к Семейному кодексу»).

3) Информационная открытость ДОО (сайты, буклеты, стенды и др.).

4) Создание Актива родителей, ориентируясь на показатели: образование родителей; общекультурный уровень; компьютерная грамотность; коммуникативные качества.

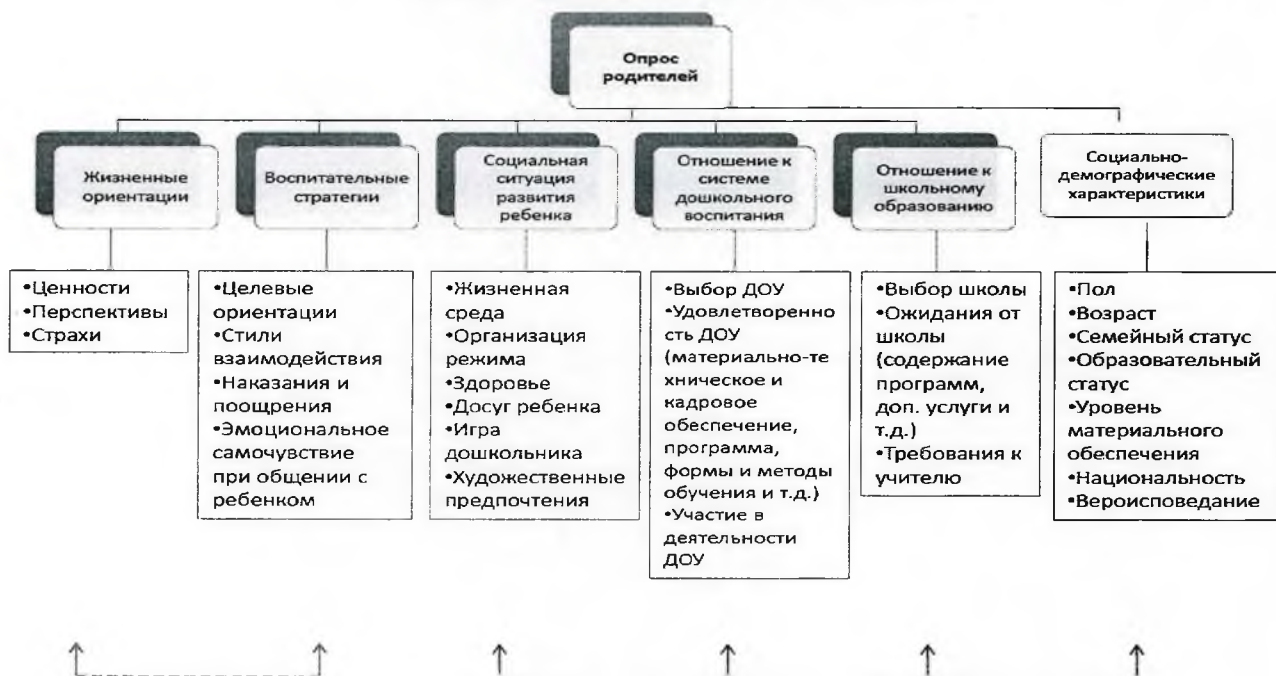
Мониторинговые исследования.

Цель - изучение образовательных потребностей и интересов родителей.

Вопросы для изучения: родители и взаимодействие с детьми; эмоциональное самочувствие взрослого во взаимодействии с детьми; родительские стратегии воспитания; ценностные ориентации родителей и воспитания; ситуация развития ребенка в семье; структура семейного досуга; динамика изменения игровых предпочтений; удовлетворенность системой дошкольного воспитания.



Структура опросника



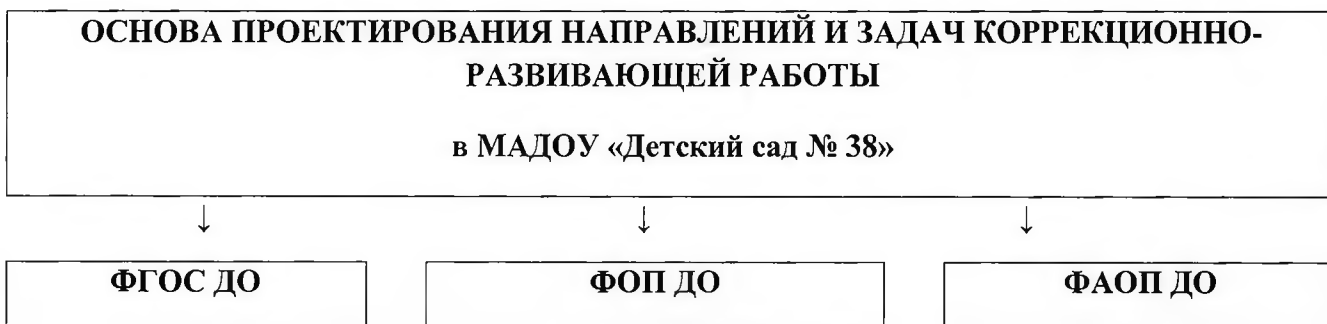
Социальная ситуация развития ребенка



Социальная ситуация развития ребенка



3.8. Направления и задачи коррекционно-развивающей работы.



Коррекционно-развивающая работа – это комплекс мер по психолого-педагогическому сопровождению детей, включающий:

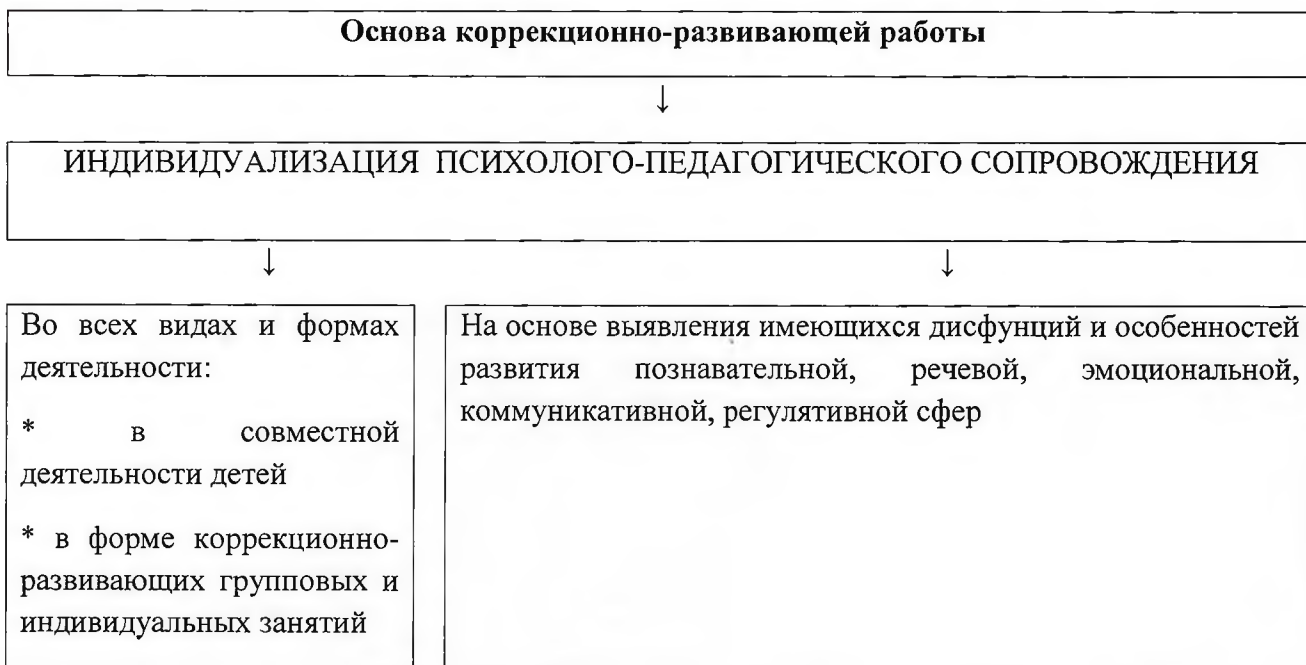
- психолого-педагогическое обследование;
- индивидуальные и групповые коррекционно-развивающие занятия;
- мониторинг динамики развития детей.

Коррекционно-развивающая работа направлена на:

- обеспечение коррекции нарушений развития у различных категорий детей с особыми образовательными потребностями (ООП);
- оказание детям с ООП квалифицированной помощи в освоении программы дошкольного образования;
- разностороннее развитие детей с ООП, с учетом возрастных, индивидуальных особенностей, социальной адаптации.

Участники коррекционно-развивающей работы:

Должность специалиста	Функции в КРР
Педагог (воспитатель)	<ul style="list-style-type: none">- реализация задач КРР с детьми различных категорий;- взаимодействие с родителями (законными представителями) детей различных категорий.
Педагог-психолог	<ul style="list-style-type: none">- определение особых образовательных потребностей (ООП) обучающихся, в том числе, с трудностями освоения ФОП ДО и социализации в ДОО;- своевременное выявление обучающихся с трудностями социальной адаптации;- выявление детей с проблемами развития эмоциональной и интеллектуальной сферы;- реализация комплекса индивидуально ориентированных мер по ослаблению, снижению или устранению отклонений в развитии и проблем поведения, а также поддержка детской одаренности.



Задачи коррекционно-развивающей работы:

- определение особых образовательных потребностей (ООП) обучающихся, в том числе, с трудностями освоения ФОП ДО и социализации в ДОО;
- своевременное выявление обучающихся с трудностями социальной адаптации;
- осуществление индивидуально ориентированной психолого-педагогической помощи обучающимся с учетом особенностей их развития (психического, физического), индивидуальных возможностей и потребностей (в соответствии с рекомендациями ПМПК или ППК ДОО);
- оказание родителям (законным представителям) обучающихся консультативной психолого-педагогической помощи по вопросам развития и воспитания детей дошкольного возраста;
- содействие поиску и отбору одаренных обучающихся, их творческому развитию;
- выявление детей с проблемами развития эмоциональной и интеллектуальной сферы;
- реализация комплекса индивидуально ориентированных мер по ослаблению, снижению или устранению отклонений в развитии и проблем поведения.

Содержание КРР на уровне дошкольного образования.

Диагностическая работа строится в соответствии с требованиями ФОП ДО п.28.1

КРР включает задачи, отраженные в ФОП ДО и.28.2

Консультативная работа также осуществляется в соответствии с требованиями ФОП ДО п.28.3

Информационно-просветительская работа предусмотрена ФОП ДО 28.4

Разработка индивидуального образовательного маршрута ребенка с ОВЗ.

ИОМ ребенка с ОВЗ в ДОО есть система конкретных совместных действий администрации, педагогического коллектива, междисциплинарной команды специалистов сопровождения ДОО, родителей при включении ребенка с ОВЗ в образовательный процесс.

Содержание деятельности внутреннего ПМПк в ДОО:

Во-первых, специалисты готовят документы на ребенка и обосновывают необходимость их предоставления.

Во-вторых, привлекают специалистов из территориальных центров для проведения независимой оценки.

В-третьих, выявляется актуальный уровень развития ребенка с последующей разработкой индивидуальной программы.

В-четвертых, специалисты (логопед, психолог, дефектолог и др.) во взаимодействии проводят интегрированные занятия с детьми и пр.

В деятельности ПМПк выделяются следующие этапы работы:

1-й этап – изучаются все документы, которые оформлены на ребенка (протоколы, справка об инвалидности, где лечился ранее и др.).

2-й этап – специалисты и педагог, каждый по своей схеме обследования, проводят диагностику.

3-й этап – по итогам обследования осуществляется совместная разработка ИОМ на конкретного ребенка с целью достижения максимальной индивидуализации.

В содержании ИОМ следует прописать временные промежутки, через которые тот или иной специалист проводит повторную диагностику, как строится его работа, на что она нацелена. Итоговая диагностика направлена на выявление динамики развития ребенка и фиксации степени эффективности ИОМ, утверждаемого на заседании ПМПк.

Следует отметить, что ИОМ составляется всеми специалистами на основе мониторинга на ребенка с ОВЗ, который обучается по адаптированной образовательной программе (АОП). Главная задача заключается в создании условий, позволяющих максимально социализировать ребенка с ОВЗ и научить жить самостоятельно.

Содержание работы.

Специалист	Образовательные области ООП ДО	Задачи коррекционно-развивающей работы	Режим и формы организации коррекционно-развивающей работы	Формы оценки результатов работы (динамика ребенка, самоанализ специалиста)

Структура ИОМ.

1. *Обучение. Освоение адаптированной образовательной программы.*

- учебный план (инвариантная и вариативная части);
- рабочие программы;
- расписание занятий.

2. *Коррекционно-развивающая работа.*

- со специалистами сопровождения;
- коррекционно-развивающие программы, разработанные исходя из индивидуально-типологических особенностей, особенностей психофизического развития и специфики нарушений ребенка с ОВЗ;
- система отслеживания динамики развития ребенка по каждому выбранному направлению коррекционно-развивающей работы.

3. *Социализация.*

- мероприятия, направленные на социализацию ребенка.

Структура ИОМ в системе школьного и дошкольного образования является одинаковой. При разработке ИОМ учитываются ответы на следующие вопросы:

- Нужна ли ребенку техническая помощь?
- Какова нагрузка, форма и режим его пребывания в ДОО?
- Кто из специалистов оказывает помощь ребенку?
- Нужна ли на занятиях ребенку визуальная поддержка и карточки?
- Может ли он воспринимать на слух?
- Как включать ребенка в социум и посредством каких мероприятий?
- Должна ли с ребенком постоянно находиться мать или только присутствовать на праздниках?

Специалисты адаптируют под ребенка программу дошкольного образования.

ИОП разрабатывается всеми специалистами, учитывается темп работы с ребенком с ОВЗ и планируется под конкретного ребенка, а не на группу детей.

ИОП включает компоненты: *целевой, содержательный, организационный* с последующей пролонгацией или сокращением материала. Основная цель ИОП – построение образовательного процесса для ребенка с ОВЗ в соответствии с его реальными возможностями, исходя из особенностей его развития и образовательных потребностей.

3.8.1. Рабочие программы коррекционно-развивающей работы

Категории целевых групп для включения их в коррекционно-развивающую работу в Организации	Основания для отнесения к указанной категории	Содержание работы
I. Нормотипичные дети с нормативным кризисом развития		

Дети третьего года жизни	по обоснованному запросу педагогов и родителей (законных представителей)	Коррекционно-развивающая работа с дошкольниками. Методическое пособие (Роготнева А. В.)
Дети седьмого года жизни	на основании результатов психологической диагностики	
II. Обучающиеся с особыми образовательными потребностями:		
II.1. Дети с ограниченными возможностями здоровья (далее – ОВЗ) - дети с расстройством аутистического спектра и дети-инвалиды	на основании рекомендаций ППК	Адаптированная образовательная программа дошкольного образования для детей с расстройством аутистического спектра
II.2. Обучающиеся испытывающие трудности в освоении образовательных программ, развитии, социальной адаптации.	по обоснованному запросу педагогов и родителей (законных представителей) на основании результатов психологической диагностики	Программа «Жизненные навыки» авторы Кривцова С.В., Белевич А.А., Чал.Бюро В.Ю., Брндаренко Н.А. - М: «Клевер-Медиа-Групп», 2018. - 334с.

** Иные категории целевых групп детей, предусматривающие реализацию коррекционно-развивающей работы, в МАДОУ «Детский сад № 38» отсутствуют.*

3.9. Рабочая программа воспитания

3.9.1. Пояснительная записка

«Пояснительная записка к РПВ» полностью соответствует разделу 29.1 ФОП ДО «Пояснительная записка».

3.9.2. Целевой раздел

«Целевой раздел РПВ» полностью соответствует разделу 29.2 ФОП ДО «Целевой раздел Программы воспитания»

3.9.3. Содержательный раздел РПВ.

3.9.3.1. Уклад образовательной организации.

Уклад – общественный договор участников образовательных отношений, опирающийся на базовые национальные ценности, содержащий традиции региона и ОО, задающий культуру поведения сообществ, описывающий предметно-пространственную среду, деятельности и социокультурный контекст. Уклад учитывает специфику и конкретные формы организации распорядка дневного, недельного, месячного, годового циклов жизни ДОО. Уклад способствует формированию ценностей воспитания, которые разделяются всеми участниками образовательных отношений (воспитанниками, родителями, педагогами и другими сотрудниками ОО). Программа воспитания учитывает условия, существующие в ОО, индивидуальные особенности, интересы, потребности воспитанников и их родителей. Процесс воспитания в ОО основывается на общепедагогических принципах, изложенных в ФГОС и ФОП дошкольного образования:

- поддержка разнообразия детства;
- сохранение уникальности и самоценности детства как важного этапа в общем развитии человека, самоценность детства - понимание (рассмотрение) детства как периода жизни значимого самого по себе, без всяких условий; значимого тем, что происходит с ребенком сейчас, а не тем, что этот период есть период подготовки к следующему периоду;

- лично-развивающий и гуманистический характер взаимодействия взрослых(родителей(законныхпредставителей),педагогическихиинныхОрганизации) и детей;

- уважение личности ребенка. В МАДОУ «Детский сад № 38» образовательный процесс осуществляется в соответствии с требованиями ФГОС и ФОП ДО. В связи с этим обучение и воспитание объединяются в целостный процесс на основе духовно-нравственных и социокультурных ценностей и принятых в обществе правил, и норм поведения в интересах человека, семьи, общества. Программа воспитания реализуется в течение всего времени нахождения ребенка в детском саду: в процессе занятий, режимных моментах, совместной деятельности с детьми и индивидуальной работы. Основные традиции воспитательного процесса:

- ✓ Стержнем годового цикла воспитательной работы являются общие для всей образовательной организации событийные мероприятия, в которых участвуют дети всех возрастов. Межвозрастное взаимодействие

дошкольников способствует взаимообучению и взаимовоспитанию. Общение младших по возрасту ребят с более старшими создает благоприятные условия для формирования дружеских отношений, положительных эмоций, проявления уважения, самостоятельности. Это дает большой воспитательный результат, чем прямое влияние педагога.

✓ Детская художественная литература и народное творчество традиционно рассматриваются педагогами ОО в качестве наиболее доступных и действенных в воспитательном отношении видов искусства, обеспечивающих развитие личности дошкольника в соответствии с общечеловеческими и национальными ценностными установками.

✓ Педагогический коллектив МАДОУ «Детский сад № 38» ориентирован на организацию разнообразных форм детских сообществ. Это творческие объединения, исследовательские лаборатории, конструкторские бюро, объединения (совместные творческие мастерские, родительские клубы). Данные сообщества обеспечивают полноценный опыт социализации детей.

✓ Коллективное планирование, разработка и проведение общих мероприятий. В ОО существует практика создания творческих групп педагогов, которые оказывают консультативную, психологическую, информационную и технологическую поддержку своим коллегам в вопросах организации воспитательных мероприятий.

✓ В МАДОУ «Детский сад № 38» создана система методического сопровождения педагогических инициатив семьи. Организовано единое с родителями образовательное пространство для обмена опытом, знаниями, идеями, для обсуждения и решения конкретных воспитательных задач. Именно педагогическая инициатива родителей стала новым этапом сотрудничества с ними, показателем качества воспитательной работы.

✓ Дополнительным воспитательным ресурсом по приобщению дошкольников к истории и культуре своей Отчизны и своего родного края являются мини-музеи, организованный в ОО. Музейная педагогика рассматривается нами как ценность, обладающая исторической и художественной значимостью.

✓ Огромное значение в повышении качества воспитательной работы имеет создание родительского клуба и семейных творческих мастерских.

Образовательная среда, построенная на принципах ФГОС ДО, является и обучающей, и воспитательной средой.

Наиболее важной составляющей воспитывающей среды является создание ПДР (Пространство детской реализации), как основного инструмента формирования социально ответственной личности на основе духовно-нравственных ценностей народов Российской Федерации, исторических и национально-культурных традиций.

3.9.3.2. Общности образовательной организации.

В организации выделены следующие общности, которые характеризуются системой связей и отношений между людьми, основанной

на разделяемых всеми ее участниками ценностных основаниях, определяющих цели совместной деятельности:

- педагог - дети,
- родители (законные представители) - ребенок (дети),
- педагог - родители (законные представители).

Стержнем детско-взрослого сообщества Организации является следование девизу «Союз педагогов и родителей – залог счастливого детства».

Важнейшей задачей является обеспечение единства подходов семьи и ОО в вопросах воспитания детей, признание ребенка субъектом и активным участником образовательного процесса.

3.9.3.3. Задачи воспитания в образовательных областях.

Раздел **Программы** «Задачи воспитания в образовательных областях» полностью соответствует разделу 29.3.4. ФОП ДО «Задачи воспитания в образовательных областях».

3.9.3.4. Формы совместной деятельности в образовательной организации.

Работа с родителями (законными представителями).

Работа с родителями (законными представителями) строится на принципах ценностного единства и сотрудничества всех субъектов социокультурного окружения ДОО.

В организации используются следующие виды и формы работы с семьей:

- родительское собрание;
- педагогические лектории;
- родительские конференции;
- круглые столы;
- родительский клуб;
- мастер-классы;

А также иные формы взаимодействия, описанные в разделе Программы «Особенности взаимодействия педагогического коллектива с семьями воспитанников».

События образовательной организации.

Проектирование событий позволяет построить целостный годовой цикл образовательной работы на основе традиционных ценностей российского общества.

Подробно особенности образовательных событий описаны в разделе **3.4. Программы**. «Особенности образовательной деятельности разных видов и культурных практик», где даны особенности воспитания и обучения в процессе режимных моментов и в процессе различных видов детской деятельности с разной степенью участия взрослого (от занятий до свободной деятельности).

Совместная деятельность в образовательных ситуациях.

В организации используются различные виды совместной деятельности в образовательных ситуациях, в том числе и те, которые обозначены в федеральной программе воспитания:

Совместная деятельность в образовательных ситуациях описана в разделе 3.4. **Программы**. «Особенности образовательной деятельности разных видов и культурных практик и в разделе 3.6. **Программы** «Способы и направления поддержки детской инициативы.

Педагоги самостоятельно выбирают формы и методы работы с детьми, в соответствии с возрастными возможностями и интересами детей, с учетом тематического плана.

Содержание воспитания включает в себя две части:

Инвариантная часть	Вариантная часть
<ul style="list-style-type: none">• базовые российские ценности	<ul style="list-style-type: none">• духовно-нравственные ценности культуры народов России.

Методологическая основа рабочей программы воспитания представлена следующими подходами:

- аксиологический,
- антропологический,
- культурно-исторический,
- системно-деятельностный.

Аксиологический подход рассматривает человека как высшую ценность. Воспитание есть вид социальной деятельности, направленной на передачу общественных ценностей от старшего поколения к младшему. Ценности присваиваются человеком через совместную деятельность с другими людьми.

Антропологический подход раскрывается в тезисах о том, что ребенок есть субъект воспитания, подчеркивая идею о его саморазвитии.

Культурно-исторический подход трактует личность как продукт освоения индивидом ценностей культуры. Воспитание есть способ приобщения к национальной и мировой культуре.

Системно-деятельностный подход лежит в основе ФГОС ДО и подразумевает использование потенциала всех видов и форм деятельности.

Рабочая программа воспитания построена **на следующих принципах:**

- *гуманистическая направленность* – уважение к личности ребенка;
- *следование нравственному примеру* – освоение ценностей при общении взрослого и ребенка;
- *совместная деятельность детей и взрослых;*
- *инклюзивности;*
- *возрастосообразности;*
- *безопасной жизнедеятельности.*

Вариативная часть.

Программа «От рождения до школы»

Рабочая программа воспитания «ОТ РОЖДЕНИЯ ДО ШКОЛЫ», https://docs.yandex.ru/docs/view?tm=1689074224&tld=ru&lang=ru&name=rabochaya_programma_vospit_ot_rogd базируется на фундаментальных принципах и положениях современного дошкольного образования.

Обучение в рамках программы — это развивающее обучение в зоне ближайшего развития. оно определяется содержанием предлагаемых взрослым задач, которые ребенок еще не может решить самостоятельно, но способен выполнить в совместной с взрослым деятельности. развитие в рамках программы выступает как важнейший результат успешности воспитания и обучения детей.

Воспитание и обучение ребенка должно строиться на основе духовно-нравственных ценностей народов российской Федерации, исторических и национально-культурных традиций, а один из главных критериев отбора программного материала — его воспитательная ценность.

Обучение должно строиться на базе характерных для дошкольного возраста видов деятельности. ребенок развивается тогда, когда он является активным участником, субъектом процесса обучения, занимается важным и интересным для него делом.

Программы дошкольного образования должны строиться с учетом возрастных возможностей детей с опорой на ведущий вид деятельности.

Признавая уникальность дошкольного детства, как важнейшего этапа в общем развитии человека, авторы ориентируются на обеспечение предельно полного проживания детьми дошкольного детства как самоценного, значимого самого по себе этапа жизни каждого ребенка. работа в программе ведется по линии обогащения (амплификации) детского развития, т. е. избегая искусственного ускорения или замедления социальной ситуации развития ребенка, максимально насыщается специфическими для дошкольного возраста видами активности, среди которых особая роль отводится игре как ведущему виду деятельности.

Педагог должен в своей работе стремиться сделать обучение развивающим, то есть направленным не столько на накопление знаний, сколько на развитие умения думать, рассуждать, вступать в диалог, отстаивать свою точку зрения.

Создание пространства детской реализации — необходимое условие развития индивидуальности и формирования личности ребенка, воспитания инициативности, социальной ответственности, стремления быть полезным членом общества. Педагог должен уметь поддерживать инициативу ребенка на всех этапах, во всех видах деятельности.

Концептуальные основы рабочей программы воспитания.

Базовые российские ценности	Целевые ориентиры воспитания	Основные направления воспитания
--	---	--

<ul style="list-style-type: none"> • Инвариант содержания воспитания. 	<ul style="list-style-type: none"> • Определяются для каждого уровня образования, • группируются по направлениям воспитания. 	<ul style="list-style-type: none"> • Выделяются по основному объекту ценностного отношения.
--	--	--

Модули

(формы, виды, содержание воспитательной работы)

<ul style="list-style-type: none"> • Родина, природа, • Человек, семья, дружба, • Знание, истина, • Здоровье, труд, • Культура, красота. 	<ul style="list-style-type: none"> • Проявляющий привязанность к близким людям, бережное отношение к живому • Проявляющий интерес к окружающему миру. • Любознательный, активный в поведении и деятельности. 	<ul style="list-style-type: none"> • Патриотическое, • Духовно-нравственное • Познавательное, • Социальное, • Эстетическое, • Трудовое, • Физическое и оздоровительное.
---	---	--

События в ДОО, взаимодействие с родителями, организация РППС и др.

Вся система ценностей российского народа находит отражение в **содержании воспитательной работы ДОО**, в соответствии с возрастными особенностями детей.

Направления воспитания	Базовые ценности
1) Патриотическое	• Родина и природа
2) Социальное	• Человек, семья, дружба, сотрудничество
3) Познавательное	• Познание
4) Физическое и оздоровительное	• Здоровье и жизнь
5) Трудовое	• Труд
6) Эстетическое	• Культура и красота
7) Духовно-нравственное	• Милосердие, жизнь, добро

Нравственность есть внутренняя установка, позиция человека, не допускающая антигуманных проявлений в общении с другими людьми вне зависимости от национальных, возрастных, индивидуальных особенностей и физических возможностей.

Духовно-нравственное воспитание - это целенаправленный, теоретически обоснованный, содержательно наполненный, технологически выстроенный, результативно диагностируемый процесс взаимодействия социальных субъектов, способствующий усвоению и принятию обучающимся базовых национальных ценностей, основанных на традициях, носителями которых является многонациональный народ РФ и других стран, государство, семья, культурно-территориальные и конфессиональные сообщества единого российского социума.

Духовно-нравственное развитие личности - осуществляемое в процессе социализации последовательное расширение и укрепление *ценностно-смысловой сферы личности*, формирования способности человека оценивать и сознательно выстраивать на основе традиционных моральных норм и нравственных идеалов отношения к себе, другим людям, обществу, государству, Отечеству, миру в целом (Концепция духовно-нравственного развития и воспитания личности гражданина России).

Целевые ориентиры воспитания следует рассматривать как *возрастные характеристики возможных достижений ребенка*, которые коррелируют с портретом выпускника ДОО и с традиционными ценностями российского общества.

С учетом особенностей социокультурной среды, в которой воспитывается ребенок, в программе воспитания находит отражение взаимодействие всех субъектов воспитательных отношений.

Реализация Программы воспитания предполагает *социальное партнерство* ДОО с другими учреждениями образования и культуры (музеи, театры, библиотеки, и др.), в т. ч. с системой дополнительного образования детей. Структура Программы воспитания включает три раздела — целевой, содержательный и организационный.

3.9.3.5. Организация предметно-пространственной среды.

Организация РППС описана в разделе 4.1.2. **Программы.**

В каждой группе в качестве обязательных постоянных компонентов РППС присутствуют знаки и символы Российского государства (флаг, герб, портрет Президента).

Все остальные компоненты среды (региональные, этнографические, отражающие ценность семьи, безопасность и т.д. и т.п.) превносятся в среду в соответствии с тематическим планом образовательной работы группы, темой недели, событиями и мероприятиями и т.д.

3.9.4. Организационный раздел Программы воспитания.

3.9.4.1. Кадровое обеспечение.

В МАДОУ «Детский сад № 38» образовательная деятельность строится на основе основополагающего принципа дошкольного образования – объединение обучения и воспитания в единый образовательный процесс. В дошкольном возрасте все виды взаимодействия с ребенком, включая режимные моменты, решают как воспитательные, так и обучающие задачи в неразрывном единстве. Следовательно, в отдельных штатных единицах для осуществления воспитательной работы в дошкольных организациях необходимости нет и в Организации они не предусмотрены. Воспитанием детей должны заниматься все сотрудники детского сада от педагогов и руководителей до обслуживающего персонала, в тесном контакте с семьями воспитанников.

3.9.4.2. Нормативно-методическое обеспечение.

Внесение изменений в локальные нормативные акты, в связи с РПВ, не предусмотрено.

В рамках методического обеспечения воспитательной работы в процессе общей образовательной деятельности используются пособия, способствующие воспитанию в детях нравственных основ личности в соответствии с целью Программы, обозначенной в целевом разделе.

3.9.4.3. Требования к условиям работы с особыми категориями детей.

Особых требований, связанных с введением РПВ, к условиям работы с особыми категориями детей не предусматривается, поскольку нравственные ценности для всех детей в нашей стране одинаковые.

IV. Организационный раздел

4.1. Условия реализации Программы

4.1.1. Психолого-педагогические условия реализации Программы

Успешная реализация Программы обеспечивается психолого-педагогическими условиями, соответствующими ФОП ДО ДО п.30.

Вариативная часть.

Программа «От рождения до школы»

Обеспечивает *всестороннее развитие каждого ребенка*, в том числе развитие социальных, нравственных, эстетических, интеллектуальных, физических качеств, инициативности, самостоятельности и ответственности ребенка;

Реализует *принцип возрастного соответствия* — предлагает содержания и методы дошкольного образования в соответствии с психологическими законами развития и возрастными возможностями детей;

Сочетает *принципы научной обоснованности и практической применимости* — соответствует основным положениям возрастной психологии и дошкольной педагогики и может быть успешно реализована в массовой практике дошкольного образования;

Соответствует *критериям полноты, необходимости и достаточности* — решает поставленные цели и задачи на необходимом и достаточном материале, максимально приближаясь к разумному «минимуму»;

Объединяет обучение и воспитание в целостный образовательный процесс на основе традиционных российских духовно-нравственных и социокультурных ценностей;

Построена на *принципах позитивной социализации детей* на основе принятых в обществе правил и норм поведения в интересах человека, семьи, общества и государства;

Обеспечивает *преемственность* между всеми возрастными дошкольными группами и между детским садом и начальной школой;

Реализует *принцип индивидуализации* дошкольного образования, что означает построение образовательного процесса с учетом индивидуальных особенностей, возможностей и интересов детей;

Базируется на *личностно-ориентированном взаимодействии взрослого с ребенком*, что означает понимание (признание) уникальности, неповторимости каждого ребенка; поддержку и развитие инициативы детей в различных видах деятельности;

Предусматривает *учет региональной специфики и варьирование образовательного процесса* в зависимости от региональных особенностей;

Реализует *принцип открытости* дошкольного образования;

Предусматривает *эффективное взаимодействие с семьями воспитанников;*

Использует преимущества *сетевого взаимодействия* с местным сообществом;

Предусматривает *создание современной информационно-образовательной среды организации;*

Предлагает *механизм профессионального и личностного роста педагогов.*

Больше времени отводится *на свободные игры и самостоятельные занятия детей, проектную и событийную деятельность*, на дополнительные занятия и пр.

Реализация *концепции образовательного результата*, где гармонично сочетаются развитие способностей, воспитание ценностных представлений и освоение знаний, умений, навыков.

Переход на *новый формат детско-взрослого взаимодействия*, основанного на умении «слышать голос ребенка» и нацеленного на развитие детской инициативы.

Новый формат праздников, с опорой на детские интересы и детскую инициативу.

Учет *принципов организации развивающей предметно-пространственной среды*, нацеленной на самостоятельные детские активности и возможность найти каждому ребенку занятие по интересам.

Значительная часть освоения предметного содержания (знания, умения, навыки) проходит не в формате фронтальных и подгрупповых занятий, а в *новых формах*, таких как проектная деятельность, образовательное событие, обогащенные игры детей в центрах активности и др.

Новый формат взаимодействия с родителями, когда родители и воспитатели не «заказчик» и «исполнитель», а коллеги и партнеры, у которых общая задача — воспитание ребенка, при этом воспитатель, как профессионал, занимает экспертную позицию, а родитель прислушивается к мнению воспитателя и содействует ему по мере сил.

Создание ПДР (пространство детской реализации) как основного инструмента развития личности ребенка.

Процесс освоения образцов или идеальных форм определяет детское развитие.

Существенной особенностью процесса детского развития является *обязательное участие двух человек*: взрослого и ребенка. Взрослый выступает в роли носителя идеальной формы. Ребенок осваивает ее, совершенствуя свою первичную форму в процессе взаимодействия, подражая взрослому.

Ориентация на стратегический приоритет непрерывного образования - формирование умения учиться (предпосылки УУД).

Основные условия,

при которых возникает и развивается интерес к учению:

- образовательная деятельность должна быть организована так, чтобы ребенок **активно действовал**, вовлекался в процесс самостоятельного поиска и «открытия» новых знаний, решал вопросы проблемного характера;

- образовательная деятельность должна быть **разнообразна**. Однообразный материал и однообразные методы его преподнесения очень быстро вызывают у детей скуку.

- Новый материал должен быть хорошо связан с тем, что дети **усвоили раньше**.

- Ни слишком легкий, ни слишком трудный материал не вызывает интереса. Задания, предлагаемые детям, должны быть **трудными, но посильными**.

- Важно положительно оценивать все успехи детей. **Положительная оценка** стимулирует познавательную активность.

- Демонстрационный и раздаточный материал должен быть **ярким и эмоционально окрашенным**.

Особенности организации развивающей предметно-пространственной среды.

РППС есть часть образовательной среды и фактор, мощно обогащающий развитие детей.

РППС ДОО выступает основой для разнообразной, разносторонне развивающей, содержательной и привлекательной для каждого ребенка деятельности.

РППС представляет собой единство специально организованного пространства как внешнего (территория ДОО), так и внутреннего (групповые, специализированные, технологические, административные и иные пространства), материалов, оборудования, электронных образовательных ресурсов и средств обучения и воспитания детей дошкольного возраста, охраны и укрепления их здоровья, материалов для организации самостоятельной творческой деятельности детей. РППС создает возможности для учета особенностей, возможностей и интересов детей, коррекции недостатков их развития.

РППС ДОО создается как единое пространство, все компоненты которого, как в помещении, так и вне его, согласуются между собой по содержанию, масштабу, художественному решению.

При проектировании РППС ДОО учитываются:

- местные этнопсихологические, социокультурные, культурно-исторические и природно-климатические условия, в которых находится ДОО;

- возраст, уровень развития детей и особенности их деятельности, содержание образования;

- задачи образовательной программы для разных возрастных групп;
- возможности и потребности участников образовательной деятельности (детей и их семей, педагогов и других сотрудников ДОО, участников сетевого взаимодействия и пр.).

С учетом возможности реализации образовательной программы ДОО в различных организационных моделях и формах РППС соответствует:

- требованиям ФГОС ДО;
- образовательной программе ДОО;
- материально-техническим и медико-социальным условиям пребывания детей в ДОО;
- возрастным особенностям детей;
- воспитывающему характеру обучения детей в ДОО;
- требованиям безопасности и надежности.

РППС ДОО обеспечивает возможность реализации разных видов индивидуальной и коллективной деятельности: игровой, коммуникативной, познавательно-исследовательской, двигательной, продуктивной и пр. в соответствии с потребностями каждого возрастного этапа детей, охраны и укрепления их здоровья, возможностями учета особенностей и коррекции недостатков их развития.

В соответствии с ФГОС ДО РППС является: содержательно-насыщенной; трансформируемой; полифункциональной; доступной; безопасной.

РППС в ДОО обеспечивает условия для эмоционального благополучия детей и комфортной работы педагогических и учебно-вспомогательных сотрудников.

В ДОО созданы условия для *информатизации образовательного процесса*.

Для этого в групповых и прочих помещениях ДОО имеется оборудование для использования информационно-коммуникационных технологий в образовательном процессе; обеспечено подключение всех групповых, а также иных помещений ДОО к сети Интернет с учетом регламентов безопасного пользования сетью Интернет и психолого-педагогической экспертизы компьютерных игр.

В оснащении РППС использованы элементы цифровой образовательной среды, интерактивные площадки как пространство сотрудничества и творческой самореализации ребенка и взрослого (кванториумы, мультстудии, роботизированные и технические игрушки и др.).

Для детей с ОВЗ в ДОО имеется специально приспособленная мебель, позволяющая заниматься разными видами деятельности, общаться и играть со сверстниками, в помещениях ДОО достаточно места для специального оборудования.

ВАРИАТИВНАЯ ЧАСТЬ.

РППС создается с учетом *Рекомендаций по формированию инфраструктуры и комплектации учебно-методических материалов для детских садов* (Институт возрастной физиологии Российской академии образования, 2022 г.), а также *Атласа материалов и оборудования предметно-пространственной среды в ДОО* (ФИРО), который позволяет проектировать и формировать предметно-пространственную среду; типологизирован в соответствии со структурой культурных практик и в соответствии с принципами полифункциональности, трансформируемости и вариативности.

Программа нацелена на создание социальной ситуации развития ребенка, включающей в себя **три группы условий:**

- 1) *пространственно-временные*: оборудование, игрушки, мебель и пр.
- 2) *социальные*: система взаимоотношений со сверстниками и взрослыми.
- 3) *деятельностные*: детские виды деятельности (двигательная, игровая, коммуникативная, конструирование из различных материалов, изобразительная, восприятие художественной литературы).

Совокупность данных условий является объектом оценивания качества дошкольного образования.

Требования к РППС:

- 1) максимально эффективное использование образовательного пространства для реализации целей;
- 2) обеспечение совместной деятельности;
- 3) реализацию образовательных программ.

Именно правильно организованная среда должна обеспечить развитие детей в соответствии целевыми ориентирами дошкольного образования.

Чем эффективнее среда, тем совершеннее система дошкольного образования.

РППС групповых помещений ДОО определяется как качественная (от лат. *qualitas* – качество), т.е. соответствующая требованиям качества, заданным ФГОС ДО.

При построении РППС необходимо учитывать следующие особенности:

- 1) Учет социокультурной и этнокультурной ситуации развития ребенка: большая открытость мира; доступность его познания для ребенка; больше источников информации.

В итоге, в поведении детей фиксируется агрессивность, преодоление которой требует взаимодействия с семьей по разъяснению того, что надо и чего не надо ребенку дошкольного возраста. В первую очередь, изменяется не ребенок, а условия, в которых он развивается. Важно начинать работу с опыта детей.

- 2) Культурная неустойчивость окружающего мира: многоязычие, многонациональность; ребенок получает разные образцы поведения. Главное

– это создать не готовые шаблоны поведения, а формировать базовую систему ценностей у детей посредством воспитания.

3) Сложность окружающего мира с технической точки зрения: дети схватывают быстрее, чем взрослый, поэтому нарушается цепочка передачи информации. В образовательном процессе важно учитывать и привлекать опыт ребенка, намеренно создавать ситуации, когда взрослый ошибается, а дети замечают его ошибки и исправляют их.

4) Фиксируется быстрая изменчивость окружающего мира, что требует вариативных форм работы с детьми: наблюдения, опыты, экспериментирование и др.

5) Важен отбор содержания, а именно: есть информация первостепенная и второстепенная. Главное - это формирование общей культуры ребенка, всестороннее развитие его личности.

6) Происходят изменения в физиологии ребенка: появляются дети с трудностями в развитии (неуверенный, застенчивый, необщительный и др.). В состав группы ОРН включаются дети с ОВЗ, как отражение тенденции инклюзивного образования.

7) Индивидуализация образовательного процесса. Данный принцип впервые был отражен в Концепции дошкольного воспитания 1989 года. С целью его реализации педагога надо вооружить технологиями, которые прописываются в содержании авторских комплексных программ дошкольного образования.

8) Программа реализуется в течение всего времени пребывания ребенка в ДОО (ФГОС ДО, п. 2.5.). Занятие, как дидактическая форма учебной деятельности, не отменяется, но не может быть единственной формой работы с детьми. Важно понять, посредством каких вариативных форм, условий, технологий работы можно решать образовательные задачи.

9) Содействие, сотрудничество детей и взрослых. Совместная партнерская деятельность требует новых форм взаимодействия взрослого с детьми, обеспечения субъектной позиции ребенка как активного равноправного участника.

10) Реализация образовательных областей через детские виды деятельности. РППС должна быть наполнена «культурными практиками», предоставлять детям возможность выбора и самоопределения по способам действия в течение дня.

11) Поддержка детской инициативы, как главного целевого ориентира, определяющего субъектную позицию ребенка.

Таким образом, в контексте модернизации образования меняется не столько содержание, сколько формы, методы, приемы, средства, технологии работы с детьми. Инновационность заключается в вариативности дошкольного образования, осуществление которого во многом зависит от профессионального мастерства и компетентности педагога.

Концепция проектирования предметно-пространственной среды.

РППС соотносится с характером образовательного процесса.

Учебная модель	Две модели построения образовательного процесса	Образовательный процесс – «культурные практики»
Не соответствует специфике дошкольного детства.	1) совместная партнерская деятельность взрослого с детьми; 2) свободная самостоятельная деятельность детей.	<ul style="list-style-type: none">• двигательная;• коммуникативная;• познавательно-исследовательская;• музыкально-художественная;• игровая;• трудовая;• восприятие художественной литературы и фольклора.

В программе «ОТ РОЖДЕНИЯ ДО ШКОЛЫ»

развивающая РППС является одним из элементов пространства детской реализации (ПДР).

Главная задача педагога при организации развивающей предметной среды состоит в создании детям возможности выбора занятий по своим интересам, проявления самостоятельности и инициативы, в обеспечении условий для самореализации через различные виды детских деятельностей (рисование, конструирование, проекты и пр.).

Основные принципы организации центров активности

Выделение центров активности.

Центры активности должны быть четко выделены. Игры наиболее эффективны, если детей, находящихся в том или ином центре, не отвлекают проходящие через центр люди. Поэтому при планировании центров активности нужно заранее предусмотреть места для проходов, которые не будут проходить через пространство центра. Выделять центры активностей можно при помощи низких стеллажей, столов или с помощью ковровых покрытий, мольбертов и пр.

Перечень центров активности.

Центры активности	Комментарий
Центр строительства	Обычно это самый популярный у детей, особенно у мальчиков, центр. Важно хорошо зонировать (выделить) этот центр, чтобы проходящие мимо не разрушали

	постройки.
Центр для сюжетно-ролевых игр	Эти центры можно поставить рядом или объединить. Если в этом центре есть мягкая детская (кукольная) мебель, то центр может послужить и местом отдыха
Центр для театрализованных (драматических) игр	
Центр изобразительного искусства	Лучше располагать недалеко от раковины.
Центр мелкой моторики	При нехватке их можно объединить или совместить.
Центр конструирования из деталей (среднего и мелкого размера)	
Центр настольных игр	Эти центры лучше расположить рядом, и при нехватке места их можно объединить или совместить.
Центр математики	
Центр науки и естествознания	
Центр грамотности и письма	При нехватке места их можно объединить или совместить.
Литературный центр	
Место для отдыха	
Уголок уединения	
Центр песка и воды	Можно организовать в любом тихом уголке на 1–2 человек
Центр песка и воды	Лучше располагать рядом с умывальной комнатой. Этот центр не постоянный, его ставят и убирают, в зависимости от задач.
Место для группового сбора	Обычно в детском саду нет достаточного пространства для полноценной организации этих трех центров, поэтому эти центры объединяют в один многоцелевой полифункциональный центр. В этом случае особо важна трансформируемость среды. Наличие легких штабелируемых столов и стульев позволяет с участием детей быстро преобразовывать пространство и освободить место для группового сбора, либо переставлять мебель для целей занятий, либо для приема пищи и т.д.
Место для проведения групповых занятий	
Место для приема пищи	

Основные принципы оформления пространства, мебель для центров активности и материалы для центров активности соответствуют Программе «От рождения до школы»

Название центров	Содержание центров на начало года
Физкультурно-оздоровительный центр	Коврики, дорожки массажные; шнур длинный, короткий; набивные мешочки для бросания; обручи диаметром 40-50см, 54-65см; мячи резиновые разных диаметров; шарик пластмассовый (диаметр 4 см) и др.
Центр познания	Самообучающие игрушки (различные составные игрушки, которые требуют соотнесения размеров, форм или цветов разных деталей); геометрические плоскостные фигуры и объёмные формы. Различные по цвету, размеру (шар, куб, круг, квадрат); лото, домино; числовой ряд; алгоритм описания предмета: принадлежность к природному и рукотворному миру, цвет, форма, основные части, размер, вес, материал, назначение; карточки с

	изображением предметов, изготовленных из разных материалов; предметные и сюжетные картинки, тематические наборы картинок(одежда, обувь, мебель, посуда, овощи, животные, игрушки, транспорт, профессии) и др.
Центр экспериментирования	Набор для экспериментирования с водой; набор для экспериментирования с песком; леечки, кулёчки, ведёрки с отверстиями, брызгалки; непромокаемые фартуки; некрупные игрушки для закапывания; камни, земля, глина, крупы; ёмкости для измерения, пересыпания, исследования, хранения; стол с клеёнкой, подносы; материалы для пересыпания и переливания; трубочки для продувания; мыльные пузыри, маленькие зеркала и др.
Центр природы	Коллекции камней, ракушек, семян, шишек; игротка экологических развивающих игр; библиотека познавательной природоведческой литературы; картины-пейзажи по временам года; иллюстрации, изображающие различные состояния погоды; комнатные растения; реалистические игрушки-животные; муляжи овощей и фруктов; календарь погоды и природы; материал для развития трудовых навыков и др.
Центр конструирования	Конструкторы разного размера; фигурки для обыгрывания (животных, людей и т.д.); образцы построек, схемы построек; игрушки бытовой тематики; строительный материал из коробок разной величины; напольный конструктор, к нему для обыгрывания крупные транспортные игрушки и т.д.; настольный строительный конструктор; машинки.
Центр сюжетно-ролевых игр	Сюжетные игрушки, изображающие животных и их детенышей; игрушки транспортные; игрушки, изображающие предметы труда и быта; предметы – заместители; ролевые атрибуты к играм-имитациям и сюжетно-ролевым; игрушки – животные; дидактические куклы; русские народные дидактические игрушки; многофункциональные ширмы и др.
Центр для театрализованных (драматических) игр	Разные виды театра: настольный, с ширмой, «живая» рука, пальчиковый, перчаточный; игрушки-забавы; маски, шапочки; декорации, театральные атрибуты; ширмы; наглядно-дидактические пособия: герои сказок, рассказы по картинкам; шапочки, рисунки-эмблемы на ободочках.
Центр музыки	Игрушки – музыкальные инструменты (гармошка, погремушки, барабан, бубен, дудочка, металлофон, ритмические палочки, колокольчики и т. д.); картинки к песням, исполняемым на музыкальных занятиях; народные игрушки; коробочки с сыпучими материалами; в аудиозаписи: детские песенки, фрагменты классических музыкальных произведений, произведений народной музыки и песенного фольклора, колыбельных, записи звуков природы и др.
Центр книг	Детские книги: произведения русского фольклора (частушки, потешки, песенки, народные сказки о животных), произведения русской и зарубежной классики, рассказы, сказки, стихи современных авторов; иллюстрации к детским произведениям, игрушки, изображающие сказочных персонажей; иллюстрации по обобщающим понятиям; альбомы или подборка иллюстраций по темам: «Сезоны», «Семья», «Животные», «Птицы»; сюжетные картинки; выставка: книги одного автора или одного произведения в иллюстрациях разных художников; портреты писателей и поэтов; книжки-раскраски, книжные иллюстрации в соответствии с сюжетом сказки.

Центр творчества	Произведения народного искусства: деревянные матрёшки, предметы быта (вышитая или украшенная аппликацией одежда, расписная посуда), альбомы с рисунками или фотографиями произведений декоративно-прикладного искусства и др.
-------------------------	---

Материально-техническое обеспечение Программы, обеспеченность методическими материалами и средствами обучения и воспитания.

В ДОО созданы материально-технические условия, обеспечивающие:

1. Возможность достижения обучающимися планируемых результатов освоения Федеральной программы;

2. Выполнение ДОО требований санитарно-эпидемиологических правил и гигиенических нормативов, содержащихся в СП 2.4.3648-20, СанПиН 2.3/2.4.3590-20, СанПиН 1.2.3685-21:

к условиям размещения организаций, осуществляющих образовательную деятельность;

оборудованию и содержанию территории;

помещениям, их оборудованию и содержанию;

естественному и искусственному освещению помещений;

отоплению и вентиляции;

водоснабжению и канализации;

организации питания;

медицинскому обеспечению;

приему детей в организации, осуществляющих образовательную деятельность;

организации режима дня;

организации физического воспитания;

личной гигиене персонала.

3. Выполнение ДОО требований пожарной безопасности и электробезопасности;

4. Выполнение ДОО требований по охране здоровья обучающихся и охране труда работников ДОО;

5. Возможность для беспрепятственного доступа обучающихся с ОВЗ, в том числе детей-инвалидов к объектам инфраструктуры ДОО.

При создании материально-технических условий для детей с ОВЗ ДОО учитываются особенности их физического и психического развития.

ДОО оснащена полным набором оборудования для различных видов детской деятельности в помещении и на участке, игровыми и физкультурными площадками, озелененной территорией.

ДОО имеет необходимое оснащение и оборудование для всех видов воспитательной и образовательной деятельности обучающихся (в том числе детей с ОВЗ и детей-инвалидов), педагогической, административной и хозяйственной деятельности:

помещения для занятий и проектов, обеспечивающие образование детей через игру, общение, познавательную-исследовательскую деятельность и другие формы активности ребенка с участием взрослых и других детей;

оснащение РППС, включающей средства обучения и воспитания, подобранные в соответствии с возрастными и индивидуальными особенностями детей дошкольного возраста, содержания Федеральной программы;

мебель, техническое оборудование, спортивный и хозяйственный инвентарь, инвентарь для художественного, театрального, музыкального творчества, музыкальные инструменты;

административные помещения, методический кабинет;

помещения для занятий специалистов (учитель-логопед, учитель-дефектолог, педагог-психолог);

помещения, обеспечивающие охрану и укрепление физического и психологического здоровья, в том числе медицинский кабинет;

оформленная территория и оборудованные участки для прогулки ДОО.

В ДОО созданы условия для материально-технического оснащения дополнительных помещений:

детских библиотек и видеотек,

компьютерно-игровых комплексов,

дизайн-студий, и театральных студий,

мастерских, мультстудий и кванториумов, игротек,

зимних садов, аудиовизуальных и компьютерных комплексов,

экологических троп на территории ДОО,

музеев, тренажерных залов, фито-баров,

саун и соляных пещер и др.,

позволяющих расширить образовательное пространство.

Использование ДОО обновляемых образовательных ресурсов:

- расходных материалов,
- методическую литературу,
- техническое и мультимедийное сопровождение деятельности средств обучения и воспитания,
- спортивного, музыкального, оздоровительного оборудования,
- услуг связи, в т. ч. информационно-телекоммуникационной сети Интернет.

При проведении закупок оборудования и средств обучения и воспитания приоритет отдается товарам российского производства, работам, услугам, выполняемым, оказываемым российскими юридическими лицами.

Перечень литературных, музыкальных, художественных, анимационных произведений для реализации Программы.

Перечень художественной литературы.

<p>от 1 года до 2 лет</p>	<p>Малые формы фольклора. "Как у нашего кота...", "Киска, киска, киска, брысь!..", "Курочка", "Наши уточки с утра...", "Еду-еду к бабе, к деду...", "Большие ноги...", "Пальчик-мальчик...", "Петушок, петушок...", "Пошел кот под мосток...", "Радуга-дуга...". Русские народные сказки. "Козлятки и волк" (обраб. К.Д. Ушинского), "Колобок" (обраб. К.Д. Ушинского), "Золотое яичко" (обраб. К.Д. Ушинского), "Маша и медведь" (обраб. М.А. Булатова), "Репка" (обраб. К.Д. Ушинского), "Теремок" (обраб. М.А. Булатова). Поэзия. Александрова З.Н. "Прятки", "Топотушки", Барто А.Л. "Бычок", "Мячик", "Слон", "Мишка", "Грузовик", "Лошадка", "Кораблик", "Самолет" (из цикла "Игрушки"), "Кто как кричит", "Птичка", Берестов В.Д. "Курица с цыплятами", Благинина Е.А. "Аленушка", Жуковский В.А. "Птичка", Ивенсен М.И. "Поглядите, зайка плачет", Клокова М. "Мой конь", "Гоп-гоп", Лагздынь Г.Р. "Зайка, зайка, попляши!", Маршак С.Я. "Слон", "Тигренок", "Совята" (из цикла "Детки в клетке"), Орлова А. "Пальчики-мальчики", Стрельникова К. "Кряк-кряк", Токмакова И.П. "Баиньки", Усачев А. "Рукавичка". Проза. Александрова З.Н. "Хрюшка и Чушка", Б.Ф. "Маша и Миша", Пантелеев Л. "Как поросенок говорить научился", Сутеев В.Г. "Цыпленок и утенок", Чарушин Е.И. "Курочка" (из цикла "Большие и маленькие"), Чуковский К.И. "Цыпленок".</p>
<p>от 2 лет до 3 лет</p>	<p>Малые формы фольклора. "А баиньки-баиньки", "Бежала лесочком лиса с кузовочком...", "Большие ноги", "Водичка, водичка", "Вот и люди спят", "Дождик, дождик, полно лить...", "Заяц Егорка...", "Идет коза рогатая", "Из-за леса, из-за гор...", "Катя, Катя...", "Кисонька мурысонька...", "Наша Маша маленька...", "Наши уточки с утра", "Огуречик, огуречик...", "Ой ду-ду, ду-ду, ду-ду! Сидит ворон на дубу", "Поехали, поехали", "Пошел котик на Торжок...", "Тили-бом!...", "Уж ты, радуга-дуга", "Улитка, улитка...", "Чики, чики, кички...". Русские народные сказки. "Заюшкина избушка" (обраб. О. Капицы), "Как коза избушку построила" (обраб. М.А. Булатова), "Кот, петух и лиса" (обраб. М. Боголюбовской), "Лиса и заяц" (обраб. В. Даля), "Маша и медведь" (обраб. М.А. Булатова), "Снегурушка и лиса" (обраб. А.Н. Толстого). Фольклор народов мира. "В гостях у королевы", "Разговор", англ. нар. песенки (пер. и обраб. С. Маршака); "Ой ты заюшка пострел...", пер. с молд. И. Токмаковой; "Снегирек", пер. с нем. В. Викторова, "Три веселых братца", пер. с нем. Л. Яхнина; "Ты, собачка, не лай...", пер. с молд. И. Токмаковой; "У солнышка в гостях", словацк. нар. сказка (пер. и обраб. С. Могилевской и Л. Зориной). Произведения поэтов и писателей России. Поэзия. Аким Я.Л. "Мама"; Александрова З.Н. "Гули-гули", "Арбуз"; Барто А., Барто П. "Девочка-ревушка"; Берестов В.Д. "Веселое лето", "Мишка, мишка, лежебока", "Котенок", "Воробушки"; Введенский А.И. "Мышка"; Лагздынь Г.Р. "Петушок"; Лермонтов М.Ю. "Спи, младенец..." (из стихотворения "Казачья колыбельная"); Маршак С.Я. "Сказка о глупом мышонке"; Мошковская Э.Э. "Приказ" (в сокр.), "Мчится поезд"; Пикулева Н.В. "Лисий хвостик", "Надувала кошка шар..."; Плещеев А.Н. "Травка зеленеет..."; Саконская Н.П. "Где мой пальчик?"; Сапгир Г.В. "Кошка"; Хармс Д.И. "Кораблик"; Чуковский К.И.</p>

	<p>"Путаница". Проза. Бианки В.В. "Лис и мышонок"; Калинина Н.Д. "В лесу" (из книги "Летом"), "Про жука", "Как Саша и Алеша пришли в детский сад" (1 - 2 рассказа по выбору); Павлова Н.М. "Земляничка"; Симбирская Ю.С. "По тропинке, по дорожке"; Сутеев В.Г. "Кто сказал "мяу?", "Под грибом"; Тайц Я.М. "Кубик на кубик", "Впереди всех", "Волк" (рассказы по выбору); Толстой Л.Н. "Три медведя", "Косточка"; Ушинский К.Д. "Васька", "Петушок с семьей", "Уточки" (рассказы по выбору); Чарушин Е.И. "В лесу" (1 - 3 рассказа по выбору), "Волчишко"; Чуковский К.И. "Мойдодыр". Произведения поэтов и писателей разных стран. Биссет Д. "Га-га-га!", пер. с англ. Н. Шерешевской; Дональдсон Д. "Мишка-почтальон", пер. М. Бородицкой; Капутикян С.Б. "Все спят", "Маша обедает", пер. с арм. Т. Спендиаровой; Остервальдер М. "Приключения маленького Бобо. Истории в картинках для самых маленьких", пер. Т. Зборовская; Эрик К. "Очень голодная гусеница".</p>
<p>от 3 лет до 4 лет</p>	<p>Малые формы фольклора. "Ай, качи-качи-качи...", "Божья коровка...", "Волчок-волчок, шерстяной бочок...", "Дождик, дождик, пуще...", "Еду-еду к бабе, к деду...", "Жили у бабуси...", "Зайка, попляши...", "Заря-заряница..."; "Как без дудки, без дуды...", "Как у нашего кота...", "Кисонька-мурысенька...", "Курочка-рябушечка...", "На улице три курицы...", "Ночь пришла...", "Пальчик-мальчик...", "Привяжу я козлика", "Радуга-дуга...", "Сидит белка на тележке...", "Сорока, сорока...", "Тень, тень, потетень...", "Тили-бом! Тили-бом!...", "Травка-муравка...", "Чики-чики-чикалочки...". Русские народные сказки. "Бычок - черный бочок, белые копытца" (обработано М. Булатова); "Волк и козлята" (обработано А.Н. Толстого); "Кот, петух и лиса" (обработано М. Боголюбовской); "Лиса и заяц" (обработано В. Даля); "Снегурочка и лиса" (обработано М. Булатова); "У страха глаза велики" (обработано М. Серовой). Фольклор народов мира. Песенки. "Кораблик", "Храбрецы", "Маленькие феи", "Три зверолова" англ., обработано С. Маршака; "Что за грохот", пер. с латыш. С. Маршака; "Купите лук...", пер. с шотл. И. Токмаковой; "Разговор лягушек", "Несговорчивый удод", "Помогите!" пер. с чеш. С. Маршака. Сказки. "Два жадных медвежонка", венг., обработано А. Краснова и В. Важаева; "Упрямые козы", узб. обработано Ш. Сагдуллы; "У солнышка в гостях", пер. со словац. С. Могилевской и Л. Зориной; "Храбрец-молодец", пер. с болг. Л. Грибовой; "Пых", белорус. обработано Н. Мялика; "Лесной мишка и проказница мышка", латыш., обработано Ю. Ванана, пер. Л. Воронковой. Произведения поэтов и писателей России. Поэзия. Бальмонт К.Д. "Осень"; Благинина Е.А. "Радуга"; Городецкий С.М. "Кто это?"; Заболоцкий Н.А. "Как мыши с котом воевали"; Кольцов А.В. "Дуют ветры..." (из стихотворения "Русская песня"); Косяков И.И. "Все она"; Майков А.Н. "Колыбельная песня"; Маршак С.Я. "Детки в клетке" (стихотворения из цикла по выбору), "Тихая сказка", "Сказка об умном мышонке"; Михалков С.В. "Песенка друзей"; Мошковская Э.Э. "Жадина"; Плещеев А.Н. "Осень наступила...", "Весна" (в сокр.); Пушкин А.С. "Ветер, ветер! Ты могуч!...", "Свет наш, солнышко!...", по выбору); Токмакова И.П. "Медведь"; Чуковский К.И. "Мойдодыр", "Муха-цокотуха", "Ежики смеются", "Елка", "Айболит", "Чудо-дерево", "Черепашка" (по выбору). Проза. Бианки В.В. "Купание медвежат"; Воронкова Л.Ф. "Снег идет" (из книги "Снег идет"); Дмитриев Ю. "Синий шалашик"; Житков Б.С. "Что я видел" (1 - 2 рассказа по выбору); Зартайская И. "Душевные истории про Пряника и Вареника"; Зощенко М.М. "Умная птичка"; Прокофьева С.Л. "Маша и Ойка", "Сказка про грубое слово "Уходи", "Сказка о невоспитанном мышонке" (из книги "Машины сказки", по выбору); Сутеев В.Г. "Три</p>

	<p>котенка"; Толстой Л.Н. "Птица свила гнездо..."; "Таня знала буквы..."; "У Вари был чиж...", "Пришла весна..." (1 – 2 рассказа по выбору); Ушинский К.Д. "Петушок с семьей", "Уточки", "Васька", "Лиса-Патрикеевна" (1 - 2 рассказа по выбору); Хармс Д.И. "Храбрый еж".</p> <p>Произведения поэтов и писателей разных стран. Поэзия. Виеру Г. "Ежик и барабан", пер. с молд. Я. Акима; Воронько П. "Хитрый ежик", пер. с укр. С. Маршака; Дьюдни А. "Лама красная пижама", пер. Т. Духановой; Забила Н.Л. "Карандаш", пер. с укр. З. Александровой; Капутикян С. "Кто скорее допьет", пер. с арм. Спендиаровой; Карем М. "Мой кот", пер. с франц. М. Кудиновой; Макбратни С. "Знаешь, как я тебя люблю", пер. Е. Канищевой, Я. Шапиро; Милева Л. "Быстроножка и серая Одежка", пер. с болг. М. Маринова. Проза. Бехлерова Х. "Капустный лист", пер. с польск. Г. Лукина; Биссет Д. "Лягушка в зеркале", пер. с англ. Н. Шерешевской; Муур Л. "Крошка Енот и Тот, кто сидит в пруду", пер. с англ. О. Образцовой; Чапек Й. "В лесу" (из книги "Приключения песика и кошечки"), пер. чешск. Г. Лукина.</p>
от 4 лет до 5 лет	<p>Малые формы фольклора. "Барашеньки...", "Гуси, вы гуси...", "Дождик-дождик, веселей", "Дон!Дон! Дон!...", "Жил у бабушки козел", "Зайчишка-трусишка...", "Идет лисичка по мосту...", "Иди весна, иди, красна...", "Кот на печку пошел...", "Наш козел...", "Ножки, ножки, где вы были?..", Малые формы фольклора. "Барашеньки...", "Гуси, вы гуси...", "Дождик-дождик, веселей", "Дон! Дон! Дон!...", "Жил у бабушки козел", "Зайчишка-трусишка...", "Идет лисичка по мосту...", "Иди весна, иди, красна...", "Кот на печку пошел...", "Наш козел...", "Ножки, ножки, где вы были?..", "Наперегонки", пер. с латыш. Л. Мезинова; Тувим Ю. "Чудеса", пер. с польск. В. Приходько;</p> <p>"Про пана Трулялинского", пересказ с польск. Б. Заходера; "Овощи", пер. с польск. С. Михалкова. Литературные сказки. Балинт А. "Гном Гномыч и Изюмка" (1 - 2 главы из книги по выбору), пер. с венг. Г. Лейбутина; Дональдсон Д. "Груффало", "Хочу к маме" (пер. М. Бородицкой) (по выбору); Ивamuра К. "14 лесных мышей" (пер. Е. Байбиковой); Ингавес Г. "Мишка Бруно" (пер. О. Мязотс); Керр Д. "Мяули. Истории из жизни удивительной кошки" (пер. М. Аромштам); Лангройтер Ю. "А дома лучше!" (пер. В. Фербикова); Мугур Ф. "Рилэ-Йепурилэ и Жучок с золотыми крылышками" (пер. с румынск. Д. Шполянсконой); Пенн О. "Поцелуй в ладошке" (пер. Е. Сорокиной); Родари Д. "Собака, которая не умела лаять" (из книги "Сказки, у которых три конца"), пер. с итал. И. Константиновой; Хогарт Э. "Мафин и его веселые друзья" (1 - 2 главы из книги по выбору), пер. с англ. О. Образцовой и Н. Шанько; Юхансон Г. "Мулле Мек и Буффа" (пер. Л. Затолокиной).</p>
от 5 лет до 6 лет	<p>Малые формы фольклора. Загадки, небылицы, дразнилки, считалки, пословицы, поговорки, заклички, народные песенки, прибаутки, скороговорки. Русские народные сказки. "Жил-был карась..." (докучная сказка); "Жили-были два братца..." (докучная сказка); "Заяц-хвастун" (обраб. О.И. Капицы/пересказ А.Н. Толстого); "Крылатый, мохнатый да масляный" (обраб. И.В. Карнаухова); "Лиса и кувшин" (обраб. О.И. Капицы); "Морозко" (пересказ М. Булатова); "По щучьему веленью" (обраб. А.Н. Толстого); "Сестрица Аленушка и братец Иванушка" (пересказ А.Н. Толстого); "Сивка-бурка" (обраб. М.А. Булатова/обраб. А.Н. Толстого/пересказ К.Д. Ушинского); "Царевна-лягушка" (обраб. А.Н. Толстого/обраб. М. Булатова). Сказки народов мира. "Госпожа Метелица", пересказ с нем. А. Введенского, под редакцией С.Я. Маршака, из сказок братьев Гримм; "Желтый аист", пер. с кит. Ф. Ярлина; "Златовласка", пер. с чешск. К.Г. Паустовского; "Летучий корабль", пер. с укр. А. Нечаева; "Рапунцель"</p>

пер. с нем.

Г. Петникова/пер. и обраб. И. Архангельской. Произведения поэтов и писателей России. Поэзия. Аким Я.Л. "Жадина"; Барто А.Л. "Веревоочка", "Гуси-лебеди", "Есть такие мальчики", "Мы не заметили жука" (1 - 2 стихотворения по выбору); Бородицкая М. "Тетушка Луна"; Бунин И.А. "Первый снег"; Волкова Н. "Воздушные замки"; Городецкий С.М. "Котенок"; Дядина Г. "Пуговичный городок"; Есенин С.А. "Береза"; Заходер Б.В. "Моя Вообразия"; Маршак С.Я. "Пудель"; Мориц Ю.П. "Домик с трубой"; Мошковская Э.Э. "Какие бывают подарки"; Пивоварова И.М. "Сосчитать не могу"; Пушкин А.С. "У лукоморья дуб зеленый...." (отрывок из поэмы "Руслан и Людмила"), "Ель растет перед дворцом...." (отрывок из "Сказки о царе Салтане...." (по выбору); Сеф Р.С. "Бесконечные стихи"; Симбирская Ю. "Ехал дождь в командировку"; Степанов В.А. "Родные просторы"; Суриков И.З. "Белый снег пушистый", "Зима" (отрывок); Токмакова И.П. "Осенние листья"; Тютчев Ф.И. "Зима недаром злится...."; Усачев А. "Колыбельная книга", "К нам приходит Новый год"; Фет А.А. "Мама, глянь-ка из окошка...."; Цветаева М.И. "У кровати"; Черный С. "Волк"; Чуковский К.И. "Елка"; Яснов М.Д. "Мирная считалка", "Жила-была семья", "Подарки для Елки. Зимняя книга" (по выбору). Проза. Аксаков С.Т. "Сурка"; Алмазов Б.А. "Горбушка"; Баруздин С.А. "Берегите свои косы!", "Забракованный мишка" (по выбору); Бианки В.В. "Лесная газета" (2 - 3 рассказа по выбору); Гайдар А.П. "Чук и Гек", "Поход" (по выбору); Голявкин В.В. "И мы помогли", "Язык", "Как я помогал маме мыть пол", "Закутанный мальчик" (1 - 2 рассказа по выбору); Дмитриева В.И. "Малыш и Жучка"; Драгунский В.Ю. "Денискины рассказы" (1 - 2 рассказа по выбору); Москвина М.Л. "Кроха"; Носов Н.Н. "Живая шляпа", "Дружок", "На горке" (по выбору); Пантелеев Л. "Буква ТЫ"; Паустовский К.Г. "Кот-ворюга"; Погодин Р.П. "Книжка про Гришку" (1 - 2 рассказа по выбору); Пришвин М.М. "Глоток молока", "Беличья память", "Курица на столбах" (по выбору); Симбирская Ю. "Лапин"; Сладков Н.И. "Серьезная птица", "Карлуха" (по выбору); Снегирев Г.Я. "Про пингвинов" (1 - 2 рассказа по выбору); Толстой Л.Н. "Косточка", "Котенок" (по выбору); Ушинский К.Д. "Четыре желания"; Фадеева О. "Фрося - ель обыкновенная"; Шим Э.Ю. "Петух и наседка", "Солнечная капля" (по выбору). Литературные сказки. Александрова Т.И. "Домовенок Кузька"; Бажов П.П. "Серебряное копытце"; Бианки В.В. "Сова", "Как муравьишка домой спешил", "Синичкин календарь", "Молодая ворона", "Хвосты", "Чей нос лучше?", "Чьи это ноги?", "Кто чем поет?", "Лесные домишки", "Красная горка", "Кукушонок", "Где раки зимуют" (2 - 3 сказки по выбору); Даль В.И. "Старик-годовик"; Ершов П.П. "Конек-горбунок"; Заходер Б.В. "Серая Звездочка"; Катаев В.П. "Цветик-семицветик", "Дудочка и кувшинчик" (по выбору); Мамин-Сибиряк Д.Н. "Аленушкины сказки" (1 - 2 сказки по выбору); Михайлов М.Л. "Два Мороза"; Носов Н.Н. "Бобик в гостях у Барбоса"; Петрушевская Л.С. "От тебя одни слезы"; Пушкин А.С. "Сказка о царе Салтане, о сыне его славном и могучем богатыре князе Гвидоне Салтановиче и о прекрасной царевне лебеди", "Сказка о мертвой царевне и о семи богатырях" (по выбору); Сапгир Г.Л. "Как лягушку продавали"; Телешов Н.Д. "Крупеничка"; Ушинский К.Д. "Слепая лошадь"; Чуковский К.И. "Доктор Айболит" (по мотивам романа Х. Лофтинга). Произведения поэтов и писателей разных стран. Поэзия. Бжехва Я. "На Горизонтских островах" (пер. с польск. Б.В. Заходера); Валек М. "Мудрецы" (пер. со словацк. Р.С. Сефа); Капутикян С.Б. "Моя бабушка" (пер. с армянск. Т. Спендиаровой); Карем М. "Мирная считалка" (пер. с франц. В.Д. Берестова); Сиххад А. "Сад" (пер. с азербайдж. А. Ахундовой); Смит У.Д. "Про летающую корову" (пер. с англ. Б.В. Заходера); Фройденберг А. "Великан и мышь" (пер. с нем. Ю.И. Коринца); Чиарди Дж. "О том, у кого три глаза" (пер. с англ. Р.С. Сефа). Литературные сказки. Сказки-повести (для длительного чтения). Андерсен Г.Х. "Огниво" (пер. с датск. А. Ганзен), "Свинопас" (пер. с датск. А. Ганзен), "Дюймовочка" (пер. с датск. и пересказ А. Ганзен), "Гадкий утенок" (пер. с датск. А. Ганзен, пересказ Т. Габбе и А. Любарской), "Новое платье короля" (пер. с датск. А.

	<p>Ганзен), "Ромашка" (пер. с датск. А. Ганзен), "Дикие лебеди"(пер. с датск. А. Ганзен) (1 - 2 сказки по выбору); Киплинг Дж. Р. "Сказка о слоненке" (пер. сангл. К.И. Чуковского), "Откуда у кита такая глотка" (пер. с англ. К.И. Чуковского, стихи в пер. С.Я. Маршака) (по выбору); Коллоди К. "Пиноккио. История деревянной куклы" (пер. с итал. Э.Г. Казакевича); Лагерлеф С. "Чудесное путешествие Нильса с дикими гусями" (в пересказе З. Задунайской и А. Любарской); Линдгрэн А. "Карлсон, который живет на крыше, опять прилетел" (пер. со швед. Л.З. Лунгиной); Лофтинг Х. "Путешествия доктора Дулиттла" (пер. с англ. С. Мещерякова); Милн А.А. "Винни-Пух и все, все, все" (перевод с англ. Б.В. Заходера); Пройслер О. "Маленькая Баба-яга" (пер. с нем. Ю. Коринца), "Маленькое привидение" (пер. с нем. Ю. Коринца); Родари Д. "Приключения Чипполино" (пер. с итал. З. Потаповой), "Сказки, у которых три конца" (пер. с итал. И.Г. Константиновой).</p>
<p>от 6 лет до 7 лет</p>	<p>Малые формы фольклора. Загадки, небылицы, дразнилки, считалки, пословицы, поговорки, заклички, народные песенки, прибаутки, скороговорки. Русские народные сказки. "Василиса Прекрасная" (из сборника А.Н. Афанасьева); "Вежливый Кот-воркот" (обработ. М. Булатова); "Иван Царевич и Серый Волк" (обработ. А.Н. Толстого); "Зимовье зверей" (обработ. А.Н. Толстого); "Кощей Бессмертный" (2 вариант) (из сборника А.Н. Афанасьева); "Рифмы" (авторизованный пересказ Б.В. Шергина); "Семь Симеонов – семь работников" (обработ. И.В. Карнаухова); "Солдатская загадка" (из сборника А.Н. Афанасьева); "У страха глаза велики" (обработ. О.И. Капицы); "Хвосты" (обработ. О.И. Капицы). Былины. "Садко" (пересказ И.В. Карнаухова/запись П.Н. Рыбникова); "Добрыня и Змей" (обработ. Н.П. Колпаковой/пересказ И.В. Карнаухова); "Илья Муромец и Соловей-Разбойник" (обработ. А.Ф. Гильфердинга/пересказ И.В. Карнаухова). Сказки народов мира. "Айюга", нанайск., обработ. Д. Нагишкина; "Беляночка и Розочка", нем. из сказок Бр. Гримм, пересказ А.К. Покровской; "Самый красивый наряд на свете", пер. с япон. В. Марковой; "Голубая птица", туркм. обработ. А. Александровой и М. Туберовского; "Кот в сапогах" (пер. с франц. Т. Габбе), "Волшебница" (пер. с франц. И.С. Тургенева), "Мальчик с пальчик" (пер. с франц. Б.А. Дехтерева), "Золушка" (пер. с франц. Т. Габбе) из сказок Перро Ш. Произведения поэтов и писателей России. Поэзия. Аким Я.Л. "Мой верный чиж"; Бальмонт К.Д. "Снежинка"; Благинина Е.А. "Шинель", "Одуванчик", "Наш дедушка" (по выбору); Бунин И.А. "Листопад"; Владимиров Ю.Д. "Чудаки"; Гамзатов Р.Г. "Мой дедушка" (перевод с аварского языка Я. Козловского), Городецкий С.М. "Весенняя песенка"; Есенин С.А. "Поет зима, аукает...", "Пороша"; Жуковский В.А. "Жаворонок"; Левин В.А. "Зеленая история"; Маршак С.Я. "Рассказ о неизвестном герое"; Маяковский В.В. "Эта книжечка моя, про моря и про маяк"; Моравская М. "Апельсинные корки"; Мошковская Э.Э. "Добежали до вечера", "Хитрые старушки"; Никитин И.С. "Встреча зимы"; Орлов В.Н. "Дом под крышей голубой"; Пляцковский М.С. "Настоящий друг"; Пушкин А.С. "Зимний вечер", "Унылая пора! Очей очарованье!.." ("Осень"), "Зимнее утро" (по выбору); Рубцов Н.М. "Про зайца"; Сапгир Г.В. "Считалки", "Скороговорки", "Людоед и принцесса, или Все наоборот" (по выбору); Серова Е.В. "Новогоднее"; Соловьева П.С. "Подснежник", "Ночь и день"; Степанов В.А. "Что мы Родиной зовем?"; Токмакова И.П. "Мне грустно", "Куда в машинах снег везут" (по выбору); Тютчев Ф.И. "Чародейкою зимою...", "Весенняя гроза"; Успенский Э.Н. "Память"; Черный С. "На коньках", "Волшебник" (по выбору). Проза. Алексеев С.П. "Первый ночной таран"; Бианки В.В. "Тайна ночного леса"; Воробьев Е.З. "Обрывок провода"; Воскобойников В.М. "Когда Александр Пушкин был маленьким"; Житков Б.С. "Морские истории" (1 - 2 рассказа по выбору); Зоценко М.М. "Рассказы о Леле и Миньке" (1 - 2 рассказа по выбору); Коваль Ю.И. "Русачок-травник", "Стожок", "Алый" (по выбору); Куприн А.И. "Слон"; Мартынова К., Василиади О. "Елка, кот и Новый год"; Носов Н.Н. "Заплатка", "Огурцы", "Мишкина каша" (по выбору); Митяев А.В. "Мешок овсянки"; Погодин Р.П. "Жаба", "Шутка" (по выбору); Пришвин</p>

	<p>М.М. "Лисичкин хлеб", "Изобретатель" (по выбору); Ракитина Е. "Приключения новогодних игрушек", "Сережик" (по выбору); Раскин А.Б. "Как папа был маленьким" (1 - 2 рассказа по выбору); Сладков Н.И. "Хитрющий зайчишка", "Синичка необыкновенная", "Почему ноябрь пегий" (по выбору); Соколов-Микитов И.С. "Листопадничек"; Толстой Л.Н. "Филипок", "Лев и собачка", "Прыжок", "Акула", "Пожарные собаки" (1 - 2 рассказа по выбору); Фадеева О. "Мне письмо!"; Чаплина В.В. "Кинули"; Шим Э.Ю. "Хлеб растет". Литературные сказки. Гайдар А.П. "Сказка о Военной тайне, о Мальчише-Кибальчише и его твердом слове"; Гаршин В.М. "Лягушка-путешественница"; Козлов С.Г. "Как Ежик с Медвежонком звезды протирали"; Маршак С.Я. "Двенадцать месяцев"; Паустовский К.Г. "Теплый хлеб", "Дремучий медведь" (по выбору); Ремизов А.М. "Гуси-лебеди", "Хлебный голос"; Скребицкий Г.А. "Всяк по-своему"; Соколов-Микитов И.С. "Соль Земли".</p> <p>Произведения поэтов и писателей разных стран. Поэзия. Брехт Б. "Зимний вечер через форточку" (пер. с нем. К. Орешина); Дриз О.О. "Как сделать утро волшебным" (пер. с евр. Т. Спендиаровой); Лир Э. "Лимерики" (пер. с англ. Г. Кружкова); Станчев Л. "Осенняя гамма" (пер. с болг. И.П. Токмаковой); Стивенсон Р.Л. "Вычитанные страны" (пер. с англ. Вл.Ф. Ходасевича). Литературные сказки. Сказки-повести (для длительного чтения). Андерсен Г.Х. "Оле-Лукойе" (пер. с датск. А. Ганзен), "Соловей" (пер. с датск. А. Ганзен, пересказ Т. Габбе и А. Любарской), "Стойкий оловянный солдатик" (пер. с датск. А. Ганзен, пересказ Т. Габбе и А. Любарской), "Снежная Королева" (пер. с датск. А. Ганзен), "Русалочка" (пер. с датск. А. Ганзен) (1 - 2 сказки по выбору); Гофман Э.Т.А. "Щелкунчик и мышиный Король" (пер. с нем. И. Татариновой); Киплинг Дж. Р. "Маугли" (пер. с англ. Н. Дарузес/И. Шустовой), "Кошка, которая гуляла сама по себе" (пер. с англ. К.И. Чуковского/Н. Дарузес); Кэрролл Л. "Алиса в стране чудес" (пер. с англ. Н. Демуровой, Г. Кружкова, А. Боченкова, стихи в пер. С.Я. Маршака, Д. Орловской, О. Седаковой); Линдгрэн А. "Три повести о Малыше и Карлсоне" (пер. со шведск. Л.З. Лунгиной); Нурдквист С. "История о том, как Финдус потерялся, когда был маленьким"; Поттер Б. "Сказка про Джеммайму Нырнвлужу" (пер. с англ. И.П. Токмаковой); Родари Дж. "Путешествие Голубой Стрелы" (пер. с итал. Ю. Ермаченко); Топпелиус С. "Три ржаных колоска" (пер. со шведск. А. Любарской); Эме М. "Краски" (пер. с франц. И. Кузнецовой); Янссон Т. "Шляпа волшебника" (пер. со шведск. языка В.А. Смирнова/Л. Брауде).</p>
--	--

Перечень музыкальных произведений.

<p>от 1 года до 1 года 6 мес</p>	<p>Слушание. "Полянка", рус. нар. мелодия, обраб. Г. Фрида; "Колыбельная", муз. В. Агафонникова; "Искупался Иванушка", рус. нар. мелодия; "Как у наших у ворот", рус. нар. мелодия, обраб. А. Быканова; "Мотылек", "Сказочка", муз. С. Майкапара. Пение и подпевание. "Кошка", муз. А. Александрова, сл. Н. Френкель; "Наша елочка", муз. М. Красева, сл. М. Клоковой; "Бобик", муз. Т. Попатенко, сл. Н. Найденовой; "Лиса", "Лягушка", "Сорока", "Чижик", рус. нар. попевки. Образные упражнения. "Зайка и мишка", муз. Е. Тиличевой; "Идет коза рогатая", рус. нар. мелодия; "Собачка", муз. М. Раухвергера. Музыкально-ритмические движения. "Шарик мой голубой", муз. Е. Тиличевой; "Мы идем", муз. Р. Рустамова, сл. Ю. Островского; "Маленькая кадрили", муз. М. Раухвергера; "Вот так", белорус. нар. мелодия ("Микита"), обр. С. Полонского, сл. М. Александровской; "Юрочка", белорус. пляска, обр. А. Александрова; "Да, да, да!", муз. Е. Тиличевой, сл. Ю. Островского.</p>
<p>от 1 года 6 мес до 2 лет</p>	<p>Слушание. "Лошадка", муз. Е. Тиличевой, сл. Н. Френкель; "Курочки и цыплята", муз. Е. Тиличевой; "Вальс собачек", муз. А. Артоболевской; "Три подружки", муз. Д. Кабалевского; "Весело - грустно", муз. Л. Бетховена; "Марш", муз. С. Прокофьева; "Спортивный марш", муз. И. Дунаевского; "Наша Таня", "Уронили мишку", "Идет бычок", муз. Э. Елисеевой-Шмидт, стихи А. Барто; "Материнские ласки", "Жалоба",</p>

	<p>"Грустная песенка", "Вальс", муз. А. Гречанинова. Пение и подпевание. "Водичка", муз. Е. Тиличевой, сл. А. Шибицкой; "Колыбельная", муз. М. Красева, сл. М. Чарной; "Машенька-Маша", рус. нар. мелодия, обраб. В. Герчик, сл. М. Невельштейн; "Воробей", рус. нар. мелодия; "Гули", "Баю-бай", "Едет паровоз", "Лиса", "Петушок", "Сорока", муз. С. Железнова. Музыкально-ритмические движения. "Марш и бег", муз. Р. Рустамова; "Постучим палочками", рус. нар. мелодия; "Бубен", рус. нар. мелодия, обраб. М. Раухвергера; "Барабан", муз. Г. Фрида; "Мишка", муз. Е. Тиличевой, сл. Н. Френкель; "Догонялки", муз. Н. Александровой, сл. Т. Бабаджан, И. Плакиды. Пляска. "Вот как хорошо", муз. Т. Попатенко, сл. О. Высотской; "Вот как пляшем", белорус, нар. мелодия, обр. Р. Рустамова; "Солнышко сияет", сл. и муз. М. Чарной. Образные упражнения. "Идет мишка", муз. В. Ребикова; "Скачет зайка", рус. нар. мелодия, обр. А. Александрова; "Лошадка", муз. Е. Тиличевой; "Зайчики и лисичка", муз. Б. Финоровского, сл. В. Антоновой; "Птичка летает", "Птичка клюет", муз. Г. Фрида; "Цыплята и курочка", муз. А. Филиппенко. Игры с пением. "Зайка", "Солнышко", "Идет коза рогатая", "Петушок", рус. нар. игры, муз. А. Гречанинова; "Зайчик", муз. А. Лядова; "Воробушки и кошка", нем. плясовая мелодия, сл. А. Ануфриевой; "Прокати, лошадка, нас!", муз. В. Агафонникова и К. Козыревой, сл. И. Михайловой; "Мы умеем", "Прятки", муз. Т. Ломовой; "Разноцветные флажки", рус. нар. мелодия. Инсценирование. рус. нар. сказок ("Репка", "Курочка Ряба"), песен ("Пастушок", муз. А. Филиппенко; "Петрушка и Бобик", муз. Е. Макшанцевой), показ кукольных спектаклей ("Петрушкины друзья", Т. Караманенко; "Зайка простудился", М. Буш; "Любочка и ее помощники", А. Колобова; "Игрушки", А. Барто). "Бабочки", обыгрывание рус. нар. потешек, сюрпризные моменты: "Нудесный мешочек", "Волшебный сундучок", "Кто к нам пришел?", "В лесу", муз. Е. Тиличевой; "Праздник", "Музыкальные инструменты", муз. Г. Фрида.</p>
от 2 лет до 3 лет	<p>Слушание. "Наша погремушка", муз. И. Арсеева, сл. И. Черницкой; "Весною", "Осенью", муз. С. Майкапара; "Цветики", муз. В. Карасевой, сл. Н. Френкель; "Вот как мы умеем", "Марш и бег", муз. Е. Тиличевой, сл. Н. Френкель; "Кошечка" (к игре "Кошка и котята"), муз. В. Витлина, сл. Н. Найденовой; "Микита", белорус, нар. мелодия, обраб. С. Полонского; "Пляска с платочком", муз. Е. Тиличевой, сл. И. Грантовской; "Полянка", рус. нар. мелодия, обраб. Г. Фрида; "Утро", муз. Г. Гриневица, сл. С. Прокофьевой. Пение. "Баю" (колыбельная), муз. М. Раухвергера; "Белые гуси", муз. М. Красева, сл. М. Клоковой; "Дождик", рус. нар. мелодия, обраб. В. Фере; "Елочка", муз. Е. Тиличевой, сл. М. Булатова; "Кошечка", муз. В. Витлина, сл. Н. Найденовой; "Ладушки", рус. нар. мелодия; "Птичка", муз. М. Раухвергера, сл. А. Барто; "Собачка", муз. М. Раухвергера, сл. Н. Комиссаровой; "Цыплята", муз. А. Филиппенко, сл. Т. Волгиной; "Колокольчик", муз. И. Арсеева, сл. И. Черницкой. Музыкально-ритмические движения. "Дождик", муз. и сл. Е. Макшанцевой; "Воробушки", "Погремушка, попляши", "Колокольчик", "Погуляем", муз. И. Арсеева, сл. И. Черницкой; "Вот как мы умеем", муз. Е. Тиличевой, сл. Н. Френкель. Рассказы с музыкальными иллюстрациями. "Птички", муз. Г. Фрида; "Праздничная прогулка", муз. А. Александрова. Игры с пением. "Игра с мишкой", муз. Г. Финаровского; "Кто у нас хороший?", рус. нар. песня. Музыкальные забавы. "Из-за леса, из-за гор", Т. Казакова; "Котик и козлик", муз. Ц. Кюи. Инсценирование песен. "Кошка и котенок", муз. М. Красева, сл. О. Высотской; "Неваляшки", муз. З. Левиной; Компанейца.</p>
от 3 лет до 4 лет	<p>Слушание. "Осенью", муз. С. Майкапара; "Ласковая песенка", муз. М. Раухвергера, сл. Т. Мираджи; "Колыбельная", муз. С. Разаренова; "Мишка с куклой пляшут полечку", муз. М. Качурбиной; "Зайчик", муз. Л. Лядовой; "Резвушка" и "Капризуля", муз. В. Волкова; "Воробей",</p>

	<p>муз. А. Руббах; "Дождик и радуга", муз. С. Прокофьева; "Со вьюном я хожу", рус. нар. песня; "Лесные картинки", муз. Ю. Слонова. Пение. Упражнения на развитие слуха и голоса. "Лю-лю, бай", рус. нар. колыбельная; "Я иду с цветами", муз. Е. Тиличевой, сл. Л. Дымовой; "Маме улыбаемся", муз. В. Агафонникова, сл. З. Петровой; пение народной потешки "Солнышко-ведрышко; муз. В. Карасевой, сл. Народные. Песни. "Петушок" и "Ладушки", рус. нар. песни; "Зайчик", рус. нар. песня, обр. Н. Лобачева; "Зима", муз. В. Карасевой, сл. Н. Френкель; "Наша елочка", муз. М. Красева, сл. М. Клоковой; "Прокати, лошадка, нас", муз. В. Агафонникова и К. Козыревой, сл. И. Михайловой; "Маме песенку пою", муз. Т. Попатенко, сл. Е. Авдиенко; "Цыплята", муз. А. Филиппенко, сл. Т. Волгиной. Песенное творчество. "Бай-бай, бай-бай", "Лю-лю, бай", рус. нар. колыбельные; "Как тебя зовут?", "Спой колыбельную", "Ах ты, котенька-коток", рус. нар. колыбельная; придумывание колыбельной мелодии и плясовой мелодии. Музыкально-ритмические движения. Игровые упражнения, ходьба и бег под музыку "Марш и бег" А. Александрова; "Скачут лошадки", муз. Т. Попатенко; "Шагаем как физкультурники", муз. Т. Ломовой; "Топотушки", муз. М. Раухвергера; "Птички летают", муз. Л. Банниковой; перекачивание мяча под музыку Д. Шостаковича (вальс-шутка); бег с хлопками под музыку Р. Шумана (игра в жмурки). Этюды-драматизации. "Зайцы и лиса", муз. Е. Вихаревой; "Медвежата", муз. М. Красева, сл. Н. Френкель; "Птички летают", муз. Л. Банниковой; "Жуки", венгер. нар. мелодия, обраб. Л. Вишкарева. Игры. "Солнышко и дождик", муз. М. Раухвергера, сл. А. Барто; "Жмурки с Мишкой", муз. Ф. Флотова; "Где погремушки?", муз. А. Александрова; "Зайка, выходи", муз. Е. Тиличевой; Игра с куклой", муз. В. Карасевой; "Ходит Ваня", рус. нар. песня, обр. Н. Метлова. Хороводы и пляски. "Пляска с погремушками", муз. и сл. В. Антоновой; "Пальчики и ручки", рус. нар. мелодия, обраб. М. Раухвергера; танец с листочками под рус. нар. Плясовую мелодию; "Пляска с листочками", муз. Н. Китаевой, сл. А. Ануфриевой; "Танец около елки", муз. Р. Равина, сл. П. Границыной; танец с платочками под рус. нар. мелодию; "Помирились", муз. Т. Вилькорейской. Характерные танцы. "Танец снежинок", муз. Бекмана; "Фонарики", муз. Р. Рустамова; "Танец зайчиков", рус. нар. мелодия; "Вышли куклы танцевать", муз. В. Витлина. Развитие танцевально-игрового творчества. "Пляска", муз. Р. Рустамова; "Зайцы", муз. Е. Тиличевой; "Веселые ножки", рус. нар. мелодия, обраб. В. Агафонникова; "Волшебные платочки", рус. нар. мелодия, обраб. Р. Рустамова. Музыкально-дидактические игры. Развитие звуковысотного слуха. "Птицы и птенчики", "Веселые матрешки", "Три медведя". Развитие ритмического слуха. "Кто как идет?", "Веселые дудочки". Развитие тембрового и динамического слуха. "Громко - тихо", "Узнай свой инструмент"; "Колокольчики". жанра и развитие памяти. "Что делает кукла?", "Узнай и спой песню по картинке". Подыгрывание на детских ударных музыкальных инструментах. Народные мелодии.</p>
от 4 лет до 5 лет	<p>Слушание. "Ах ты, береза", рус. нар. песня; "Осенняя песенка", муз. Д. Васильева-Буглая, сл. А. Плещеева; "Музыкальный ящик" (из "Альбома пьес для детей" Г. Свиридова); "Вальс снежных хлопьев" из балета "Щелкунчик", муз. П. Чайковского; "Итальянская полька", муз. С. Рахманинова; "Как у наших у ворот", рус. нар. мелодия; "Мама", муз. П. Чайковского, "Жаворонок", муз. М. Глинки; "Марш", муз. С. Прокофьева. Пение. Упражнения на развитие слуха и голоса. "Путаница" - песня-шутка; муз. Е. Тиличевой, сл. К. Чуковского, "Кукушечка", рус. нар. песня, обраб. И. Арсеева; "Паучок" и "Кисонька-мурсонька", рус. нар. песни; заклички: "Ой, кулики! Весна поет!" и "Жаворонушки, прилетите!". Песни. "Осень", муз. И. Кишко, сл. Т. Волгиной; "Санки", муз. М. Красева, сл. О. Высотской; "Зима прошла", муз. Н. Метлова, сл. М. Клоковой; "Подарок маме", муз. А. Филиппенко, сл. Т. Волгиной; "Воробей", муз. В. Герчик, сл. А. Чельцова; "Дождик", муз. М. Красева, сл. Н. Френкель. Музыкально-ритмические движения. Игровые упражнения. "Пружинки" под рус. нар. мелодию; ходьба под "Марш", муз. И. Беркович; "Веселые мячики" (подпрыгивание и бег), муз. М. Сатулиной; лиса и зайцы под муз. А. Майкапара "В садике"; ходит медведь под муз. "Этюд" К. Черни; "Полька", муз. М. Глинки;</p>

	<p>"Всадники", муз. В. Витлина; потопаем, покружимся под рус. нар. мелодии; "Петух", муз. Т. Ломовой; "Кукла", муз. М. Старокадомского; "Упражнения с цветами" под муз. "Вальса" А. Жилина. Этюды-драматизации. "Барабанщик", муз. М. Красева; "Танец осенних листочков", муз. А. Филиппенко, сл. Е. Макшанцевой; "Барабанщики", муз. Д. Кабалевского и С. Левидова; "Считалка", "Катилось яблоко", муз. В. Агафонникова. Хороводы и пляски. "Топ и хлоп", муз. Т. Назарова-Метнер, сл. Е. Каргановой; "Танец с ложками" под рус. нар. мелодию; новогодние хороводы по выбору музыкального Руководителя. Характерные танцы. "Снежинки", муз. О. Берта, обраб. Н. Метлова; "Танец зайчат" под "Польку" И. Штрауса; "Снежинки", муз. Т. Ломовой; "Бусинки" п д "Галоп" И. Дунаевского. Музыкальные игры. "Курочка и петушок", муз. Г. Фрида; "Жмурки", муз. Ф. Флотова; "Медведь и заяц", муз. В. Ребикова; "Самолеты", муз. М. Магиденко; "Найди себе пару", муз. Т. Ломовой; "Займи домик", муз. М. Магиденко. Игры с пением. "Огородная-хороводная", муз. Б. Можжевелова, сл. А. Пассовой; "Гуси, лебеди и волк", муз. Е. Тиличевой, сл. М. Булатова; "Мы на луг ходили", муз. А. Филиппенко, сл. Н. Кукловой. Песенное творчество. "Как тебя зовут?"; "Что ты хочешь, кошечка?"; "Наша песенка простая", муз. А. Александрова, сл. М. Ивенсен; "Курочка-рябушечка", муз. Г. Лобачева, сл. Народные. Развитие танцевально-игрового творчества. "Лошадка", муз. Н. Потоловского; "Зайчики", "Наседка и цыплята", "Воробей", муз. Т. Ломовой; "Ой, хмель мой, хмелек", рус. нар. мелодия, обраб. М. Раухвергера; "Кукла", муз. М. Старокадомского; "Медвежата", муз. М. Красева, сл. Н. Френкель. Музыкально-дидактические игры. Развитие звуковысотного слуха. "Птицы и птенчики", "Качели". Развитие ритмического слуха. "Петушок, курочка и цыпленок", "Кто как идет?", "Веселые дудочки"; "Сыграй, как я". Развитие тембрового и динамического слуха. "Громко-тихо", "Узнай свой инструмент"; "Угадай, на чем играю". Определение жанра и развитие памяти. "Что делает кукла?", "Узнай и спой песню по картинке", "Музыкальный магазин". Игра на детских музыкальных инструментах. "Гармошка", "Небо синее", "Андрей-воробей", муз. Е. Тиличевой, сл. М. Долинова; "Сорока-сорока", рус. нар. прибаутка, обр. Т. Попатенко.</p>
от 5 лет до 6 лет	<p>Слушание. "Зима", муз. П. Чайковского, сл. А. Плещеева; "Осенняя песня", из цикла "Времена года" П. Чайковского; "Полька"; муз. Д. Львова-Компанейца, сл. З. Петровой; "Моя Россия", муз. Г. Струве, сл. Н. Соловьевой; "Детская полька", муз. М. Глинки; "Жаворонок", муз. М. Глинки; "Мотылек", муз. С. Майкапара; "Пляска птиц", "Колыбельная", муз. Н. Римского-Корсакова. Пение. Упражнения на развитие слуха и голоса. "Ворон", рус. нар. песня, обраб. Е. Тиличевой; "Андрей-воробей", рус. нар. песня, обр. Ю. Слонова; "Бубенчики", "Гармошка", муз. Е. Тиличевой; "Паровоз", "Барабан", муз. Е. Тиличевой, сл. Н. Найденовой. Песни. "К нам гости пришли", муз. А. Александрова, сл. М. Ивенсен; "Огородная-хороводная", муз. Б. Можжевелова, сл. Н. Пассовой; "Голубые санки", муз. М. Иорданского, сл. М. Клоковой; "Гуси гусенята", муз. А. Александрова, сл. Г. Бойко; "Рыбка", муз. М. Красева, сл. М. Клоковой. Песенное творчество. Произведения. "Колыбельная", рус. нар. песня; "Марш", муз. М. Красева; "Дили-дили! Бом! Бом!", укр. нар. песня, сл. Е. Макшанцевой; Потешки, дразнилки, считалки и другие рус. нар. попевки. Музыкально-ритмические движения. Упражнения. "Шаг и бег", муз. Н. Надененко; "Плавные руки", муз. Р. Глиэра ("Вальс", фрагмент); "Кто лучше скачет", муз. Т. Ломовой; "Росинки", муз. С. Майкапара. Упражнения с предметами. "Упражнения с мячами", муз. Т. Ломовой; "Вальс", муз. Ф. Бургмюллера. Этюды. "Тихий танец" (тема из вариаций), муз. В. Моцарта. Танцы и пляски. "Дружные пары", муз. И. Штрауса ("Полька"); "Приглашение", рус. нар. мелодия "Лен", обраб. М. Раухвергера; "Круговая пляска", рус. нар. мелодия, обр. С. Разоренова. Характерные танцы. "Матрешки", муз. Б. Мокроусова; "Пляска Петрушек", "Танец Снегурочки и снежинок", муз. Р. Глиэра. Хороводы. "Урожайная", муз. А. Филиппенко, сл. О. Волгиной; "Новогодняя хороводная", муз. С. Шайдар; "Пошла млада за водой", рус. нар. песня, обраб. В. Агафонникова. Музыкальные игры. Игры. "Не выпустим", муз. Т. Ломовой; "Будь ловким!", муз. Н. Ладухина; "Ищи игрушку", "Найди себе пару", латв.</p>

	<p>нар. мелодия, обраб. Т. Попатенко. Игры с пением. "Колпачок", "Ворон", рус. нар. песни; "Заинька", рус. нар. песня, обраб. Н. Римского-Корсакова; "Как на тоненький ледок", рус. нар. песня, обраб. А. Рубца. Музыкально-дидактические игры. Развитие звуковысотного слуха. "Музыкальные детки". Развитие чувства ритма. "Определи по ритму", "Ритмические полоски", "Учись танцевать", "Ищи". Развитие тембрового слуха. "На чем играю?", "Музыкальные загадки", "Музыкальный домик". Развитие диатонического слуха. "Громко, тихо запоем", "Звенящие колокольчики". Развитие восприятия музыки и музыкальной памяти. "Будь внимательным", "Буратино", "Музыкальный магазин", "Времена года", "Наши песни". Инсценировки и музыкальные спектакли. "Где был, Иванушка?", рус. нар. мелодия, обраб. М. Иорданского; "Моя любимая кукла", автор Т. Коренева; "Полянка" (музыкальная игра-сказка), муз. Т. Вилькорейской. Развитие танцевально-игрового творчества "Я поля, поля лук", муз. Е. Тиличевой; "Вальс кошки", муз. В. Золотарева; "Гори, гори ясно!", рус. нар. мелодия, обраб. Р. Рустамова; "А я по лугу", рус. нар. мелодия, обраб. Т. Смирновой. Игра на детских музыкальных инструментах. "Дон-дон", рус. нар. песня, обраб. Р. Рустамова; "Гори, гори ясно!", рус. нар. мелодия; "Часики", муз. С. Вольфензона.</p>
от 6 лет до 7 лет	<p>Слушание. "Колыбельная", муз. В. Моцарта; "Осень" (из цикла "Времена года" А. Вивальди); "Октябрь" (из цикла "Времена года" П. Чайковского); "Детская полька", муз. М. Глинки; "Море", "Белка", муз. Н. Римского-Корсакова (из оперы "Сказка о царе Салтане"); "Итальянская полька", муз. С. Рахманинова; "Танец с саблями", муз. А. Хачатуряна; "Пляска птиц", муз. Н. Римского-Корсакова (из оперы "Снегурочка"); "Рассвет на Москве-реке", муз. М. Мусоргского (вступление к опере "Хованщина"). Пение. Упражнения на развитие слуха и голоса. "Бубенчики", "Наш дом", "Дудка", "Кукушечка", муз. Е. Тиличевой, сл. М. Долинова; "В школу", муз. Е. Тиличевой, сл. М. Долинова; "Котя-коток", "Колыбельная", "Горошина", муз. В. Карасевой; "Качели", муз. Е. Тиличевой, сл. М. Долинова. Песни. "Листопад", муз. Т. Попатенко, сл. Е. Авдиенко; "Здравствуй, Родина моя!", муз. Ю. Чичкова, сл. К. Ибряева; "Зимняя песенка", муз. М. Красева, сл. С. Вышеславцевой; "Елка", муз. Е. Тиличевой, сл. Е. Шмановой; сл. З. Петровой; "Самая хорошая", муз. В. Иванникова, сл. О. Фадеевой; "Хорошо у нас в саду", муз. В. Герчик, сл. А. Пришельца; "Новогодний хоровод", муз. Т. Попатенко; "Новогодняя хороводная", муз. С. Шнайдера; "Песенка про бабушку", муз. М. Парцхаладзе; "До свиданья, детский сад", муз. Ю. Слонова, сл. В. Малкова; "Мы теперь ученики", муз. Г. Струве; "Праздник Победы", муз. М. Парцхаладзе; "Песня о Москве", муз. Г. Свиридова. Песенное творчество. "Веселая песенка", муз. Г. Струве, сл. В. Викторова; "Плясовая", муз. Т. Ломовой; "Весной", муз. Г. Зингера. Музыкально-ритмические движения Упражнения. "Марш", муз. М. Робера; "Бег", "Цветные флажки", муз. Е. Тиличевой; "Кто лучше скачет?", "Шагают девочки и мальчики", муз. В. Золотарева; поднимай и скрещивай флажки ("Этюд", муз. К. Гуритта); полоскать платочки: "Ой, утушка луговая", рус. нар. мелодия, обраб. Т. Ломовой; "Упражнение с кубиками", муз. С. Соснина. Этюды. "Медведи пляшут", муз. М. Красева; Показывай направление ("Марш", муз. Д. Кабалевского); каждая пара пляшет по-своему ("Ах ты, береза", рус. нар. мелодия); "Попрыгунья", "Лягушки и аисты", муз. В. Витлина. Танцы и пляски. "Задорный танец", муз. В. Золотарева; "Полька", муз. В. Косенко; "Вальс", муз. Е. Макарова; "Яблочко", муз. Р. Глиэра (из балета "Красный мак"); "Прялица", рус. нар. мелодия, обраб. Т. Ломовой; "Сударушка", рус. нар. мелодия, обраб. Ю. Слонова. Характерные танцы. "Танец снежинок", муз. А. Жилина; "Выход к пляске медвежат", муз. М. Красева; "Матрешки", муз. Ю. Слонова, сл. Л. Некрасовой. Хороводы. "Выйду ль я на реченьку", рус. нар. песня, обраб. В. Иванникова; "На горе-то калина", рус. нар. мелодия, обраб. А. Новикова. Музыкальные игры. Игры. "Кот и мыши", муз. Т. Ломовой; "Кто скорей?", муз. М. Шварца; "Игра с погремушками", муз. Ф. Шуберта "Экоссез"; "Поездка", "Пастух и козлята", рус. нар. песня, обраб. В. Трутовского. Игры с пением. "Плетень", рус. нар. мелодия "Сеяли девушки", обр. И. Кишко; "Узнай</p>

	<p>по голосу", муз. В. Ребикова ("Пьеса"); "Теремок", рус. нар. песня; "Метелица", "Ой, вставала я ранешенько", рус. нар. песни; "Ищи", муз. Т. Ломовой; "Со вьюном я хожу", рус. нар. песня, обраб. А. Гречанинова; "Савка и Гришка", белорус. нар. песня.</p> <p>Музыкально-дидактические игры. Развитие звуковысотного слуха. "Три поросенка", "Подумай, отгадай", "Звуки разные бывают", "Веселые Петрушки". Развитие чувства ритма. "Прогулка в парк", "Выполни задание", "Определи по ритму". Развитие тембрового слуха. "Угадай, на чем играю", "Рассказ музыкального инструмента", "Музыкальный домик". Развитие диатонического слуха. "Громко-тихо запоем", "Звенящие колокольчики, ищи". Развитие восприятия музыки. "На лугу", "Песня - танец - марш", "Времена года", "Наши любимые произведения". Развитие музыкальной памяти. "Назови композитора", "Угадай песню", "Повтори мелодию", "Узнай произведение". Инсценировки и музыкальные спектакли. "Как у наших у ворот", рус. нар. мелодия, обр. В. Агафонникова; "Как на тоненький ледок", рус. нар. песня; "На зеленом лугу", рус. нар. мелодия; "Зайка, выходи", рус. нар. песня, обраб. Е. Тиличеевой; "Золушка", авт. Т. Коренева, "Муха-цокотуха" (опера-игра по мотивам сказки К. Чуковского), муз. М. Красева. Развитие танцевально-игрового творчества. "Полька", муз. Ю. Чичкова; "Хожу я по улице", рус. нар. песня, обраб. А.Б. Дюбюк; "Зимний праздник", муз. М. Старокадомского; "Вальс", муз. Е. Макарова; "Тачанка", муз. К. Листова; "Два петуха", муз. С. Разоренова; "Вышли куклы танцевать", муз. В. Витлина; "Полька", латв. нар. мелодия, обраб. А. Жилинского; "Русский перепляс", рус. нар. песня, обраб. К. Волкова. Игра на детских музыкальных инструментах. "Бубенчики", "Гармошка", муз. Е. Тиличеевой, сл. М. Долинова; "Наш оркестр", муз. Е. Тиличеевой, сл. Ю. Островского "На зеленом лугу", "Во саду ли, в огороде", "Сорока-сорока", рус. нар. мелодии; "Белка" (отрывок из оперы "Сказка о царе Салтане", муз. Н. Римского-Корсакова); "Я на горку шла", "Во поле береза стояла", рус. нар. песни; "К нам гости пришли", муз. А. Александрова; "Вальс", муз. Е. Тиличеевой.</p>
--	---

Перечень произведений изобразительного искусства.

от 2 лет до 3 лет	Иллюстрации к книгам: В.Г. Сутеев "Кораблик", "Кто сказал мяу?", "Цыпленок и Утенок"; Ю.А.Васнецов к книге "Колобок", "Теремок".
от 3 лет до 4 лет	Иллюстрации к книгам: Е.И. Чарушин "Рассказы о животных"; Ю.А. Васнецов к книге Л.Н. Толстого "Три медведя". Иллюстрации, репродукции картин: П.П. Кончаловский "Клубника", "Сирень в корзине"; К.С. Петров-Водкин "Яблоки на красном фоне"; Н.Н. Жуков "Елка в нашей гостиной"; М.И. Климентов "Курица с цыплятами".
от 4 лет до 5 лет	Иллюстрации, репродукции картин: И.Е. Репин "Яблоки и листья"; В.М. Васнецов "Снегурочка"; В.А. Тропинин "Девочка с куклой"; А.И. Бортников "Весна пришла"; А.Н. Комаров "Наводнение"; И.И. Левитан "Сирень"; И.И. Машков "Рябинка", "Малинка". Иллюстрации к книгам: В.В. Лебедев к книге С.Я. Маршака "Усатый-полосатый".
от 5 лет до 6 лет	Иллюстрации, репродукции картин: Ф.А. Васильев "Перед дождем"; И.Е. Репин "Осенний букет"; А.А. Пластов "Первый снег"; И.Э. Грабарь "Февральская лазурь"; Б.М. Кустодиев "Масленица"; Ф.В. Сычков "Катание с горы зимой"; И.И. Левитан "Березовая роща", "Зимой в лесу"; Т.Н. Яблонская "Весна"; В.Т. Тимофеев "Девочка с ягодами"; И.И. Машков "Натюрморт. Фрукты на блюде"; Ф.П. Толстой "Букет цветов, бабочка и птичка"; И.Е. Репин "Стрекоза"; В.М. Васнецов "Ковер-самолет". Иллюстрации к книгам: И.Я. Билибин "Сестрица Аленушка и братец Иванушка", "Царевна-лягушка", "Василиса Прекрасная".
от 6 лет до 7 лет	Иллюстрации, репродукции картин: И.И. Левитан "Золотая осень", "Осенний день. Сокольники", "Стога", "Март", "Весна. Большая вода"; В.М. Васнецов "Аленушка", "Богатыри",

	<p>"Иван-царевич на Сером волке", "Гусляры"; Ф.А. Васильев "Перед дождем"; В.Д. Поленов "Золотая осень"; И.Ф. Хруцкий "Цветы и плоды"; И.И. Шишкин, К.А. Савицкий "Утро в сосновом лесу", И.И. Шишкин "Рожь"; А.И. Куинджи "Березовая роща"; А.А. Пластов "Летом", "Сенокос"; И.С. Остроухов "Золотая осень", З.Е. Серебрякова "За завтраком"; В.А. Серов "Девочка с персиками"; А.С. Степанов "Катание на Масленицу"; И.Э. Грабарь "Зимнее утро"; Ю. Кугач "Накануне праздника"; А.К. Саврасов "Грачи прилетели", "Ранняя весна"; К.Ф. Юон "Мартовское солнце"; К.С. Петров-Водкин "Утренний натюрморт"; К.Е. Маковский "Дети, бегущие от грозы", "Портрет детей художника"; И.И. Ершов "Ксения читает сказки куклам"; М.А. Врубель "Царевна-Лебедь". Иллюстрации к книгам: И.Я. Билибин "Марья Моревна", "Сказка о царе Салтане", "Сказке о рыбаке и рыбке"; Л.В. Владимирский к книге А.Н. Толстой "Приключения Буратино, или Золотой ключик"; Е.М. Рачев "Терем-теремок".</p>
--	---

Перечень анимационных произведений.

<p>Для детей дошкольного возраста (с 5 лет).</p>	<p>Анимационный сериал "Тима и Тома", студия "Рики", реж. А. Борисова, А. Жидков, О. Мусин, А. Бахурин и другие, 2015</p> <p>Фильм "Паровозик из Ромашкова", студия Союзмультфильм, реж. В. Дегтярев, 1967</p> <p>Фильм "Как львенок и черепаха пели песню", студия Союзмультфильм, режиссер И. Ковалевская, 1974</p> <p>Фильм "Мама для мамонтенка", студия "Союзмультфильм", режиссер О. Чуркин, 1981</p> <p>Фильм "Катерок", студия "Союзмультфильм", режиссер И. Ковалевская, 1970</p> <p>Фильм "Мешок яблок", студия "Союзмультфильм", режиссер В. Бордзиловский, 1974</p> <p>Фильм "Крошка енот", ТО "Экран", режиссер О. Чуркин, 1974</p> <p>Фильм "Гадкий утенок", студия "Союзмультфильм", режиссер В. Дегтярев.</p> <p>Фильм "Котенок по имени Гав", студия Союзмультфильм, режиссер Л. Атаманов.</p> <p>Фильм "Маугли", студия "Союзмультфильм", режиссер Р. Давыдов, 1971</p> <p>Фильм "Кот Леопольд", студия "Экран", режиссер А. Резников, 1975 - 1987</p> <p>Фильм "Рикки-Тикки-Тави", студия "Союзмультфильм", режиссер А. Снежко-Блоцкой, 1965</p> <p>Фильм "Дюймовочка", студия "Союзмультфильм", режиссер Л. Амальрик, 1964</p> <p>Фильм "Пластилиновая ворона", ТО "Экран", режиссер А. Татарский, 1981</p> <p>Фильм "Каникулы Бонифация", студия "Союзмультфильм", режиссер Ф. Хитрук, 1965</p> <p>Фильм "Последний лепесток", студия "Союзмультфильм", режиссер Р. Качанов, 1977</p> <p>Фильм "Умка" и "Умка ищет друга", студия "Союзмультфильм", режиссер В. Попов, В. Пекарь, 1969, 1970</p> <p>Фильм "Умка на елке", студия "Союзмультфильм", режиссер А. Воробьев, 2019</p> <p>Фильм "Сладкая сказка", студия Союзмультфильм, режиссер В. Дегтярев, 1970</p> <p>Цикл фильмов "Чебурашка и крокодил Гена", студия "Союзмультфильм", режиссер Р. Качанов, 1969 - 1983</p> <p>Цикл фильмов "38 попугаев", студия "Союзмультфильм", режиссер И.</p>
--	--

	<p>Уфимцев, 1976 - 91 Цикл фильмов "Винни-Пух", студия "Союзмультфильм", режиссер Ф. Хитрук, 1969 - 1972 Фильм "Серая шейка", студия "Союзмультфильм", режиссер Л. Амальрик, В. Полковников, 1948 Фильм "Золушка", студия "Союзмультфильм", режиссер И. Аксенчук, 1979 Фильм "Новогодняя сказка", студия "Союзмультфильм", режиссер В. Дегтярев, 1972 Фильм "Серебряное копытце", студия Союзмультфильм, режиссер Г. Сокольский, 1977 Фильм "Щелкунчик", студия "Союзмультфильм", режиссер Б. Степанцев, 1973 Фильм "Гуси-лебеди", студия Союзмультфильм, режиссеры И. Иванов-Вано, А. Снежко-Блоцкая, 1949 Цикл фильмов "Приключение Незнайки и его друзей", студия "ТО Экран", режиссер коллектив авторов, 1971 - 1973</p>
<p>Для детей старшего дошкольного возраста (6-7 лет).</p>	<p>Фильм "Малыш и Карлсон", студия "Союзмультфильм", режиссер Б. Степанцев, 1969 Фильм "Лягушка-путешественница", студия "Союзмультфильм", режиссеры В. Котеночкин, А. Трусов, 1965 Фильм "Варежка", студия "Союзмультфильм", режиссер Р. Качанов, 1967 Фильм "Честное слово", студия "Экран", режиссер М. Новогрудская, 1978 Фильм "Вовка в тридевятом царстве", студия "Союзмультфильм", режиссер Б. Степанцев, 1965 Фильм "Заколдованный мальчик", студия "Союзмультфильм", режиссер А. Снежко-Блоцкая, В. Полковников, 1955 Фильм "Золотая антилопа", студия "Союзмультфильм", режиссер Л. Атаманов, 1954 Фильм "Бременские музыканты", студия "Союзмультфильм", режиссер И. Ковалевская, 1969 Фильм "Двенадцать месяцев", студия "Союзмультфильм", режиссер И. Иванов-Вано, М. Ботов, 1956 Фильм "Ежик в тумане", студия "Союзмультфильм", режиссер Ю. Норштейн, 1975 Фильм "Девочка и дельфин", студия "Союзмультфильм", режиссер Р. Зельма, 1979 Фильм "Верните Рекса", студия "Союзмультфильм", режиссер В. Пекарь, В. Попов. 1975 Фильм "Сказка сказок", студия "Союзмультфильм", режиссер Ю. Норштейн, 1979 Фильм Сериал "Простоквашино" и "Возвращение в Простоквашино" (2 сезона), студия "Союзмультфильм", режиссеры: коллектив авторов, 2018 Сериал "Смешарики", студии "Петербург", "Мастерфильм", коллектив авторов, 2004 Сериал "Малышарики", студии "Петербург", "Мастерфильм", коллектив</p>

	авторов, 2015 Сериал "Домовенок Кузя", студия ТО "Экран", режиссер А. Зябликова, 2000 - 2002 Сериал "Ну, погоди!", студия "Союзмультфильм", режиссер В. Котеночкин, 1969 Сериал "Фиксики" (4 сезона), компания "Аэроплан", режиссер В. Бедошвили, 2010 Сериал "Оранжевая корова" (1 сезон), студия Союзмультфильм, режиссер Е. Ернова. Сериал "Монсики" (2 сезона), студия "Рики", режиссер А. Бахурин. Сериал "Смешарики. ПИН-КОД", студия "Рики", режиссеры: Р. Соколов, А. Горбунов, Д. Сулейманов и другие. Сериал "Зебра в клеточку" (1 сезон), студия "Союзмультфильм", режиссер А. Алексеев, А. Борисова, М. Куликов, А. Золотарева, 2020
--	---

В перечень входят анимационные произведения для совместного семейного просмотра, бесед и обсуждений, использования их элементов в образовательном процессе в качестве иллюстраций природных, социальных и психологических явлений, норм и правил конструктивного взаимодействия, проявлений сопереживания и взаимопомощи; расширения эмоционального опыта ребенка, формирования у него эмпатии и ценностного отношения к окружающему миру.

Полнометражные анимационные фильмы рекомендуются только для семейного просмотра и не могут быть включены в образовательный процесс ДОО.

Время просмотра ребенком цифрового и медиа контента должно регулироваться родителями (законными представителями) и соответствовать его возрастным возможностям. Некоторые анимационные произведения требуют особого внимания к эмоциональному состоянию ребенка и не рекомендуются к просмотру без обсуждения со взрослым переживаний ребенка. Ряд фильмов содержат серию образцов социально неодобряемых сценариев поведения на протяжении длительного экранного времени, что требует предварительного и последующего обсуждения с детьми.

Выбор цифрового контента, медиа продукции, в том числе, анимационных фильмов, осуществляется в соответствии с нормами, ограничивающими доступ к информации, причиняющей вред здоровью и развитию детей в Российской Федерации (Федеральный закон от 29 декабря 2010 г. № 436-ФЗ «О защите детей от информации, причиняющей вред их здоровью и развитию» (Собрание законодательства Российской Федерации, 2011, № 1, ст. 48; 2021, № 27, ст. 5092).

4.1.2. Модель развивающей предметно-пространственной среды Организации

Компоненты РППС				
1. ОРГАНИЗОВАННОЕ ПРОСТРАНСТВО		2. РАЗВИВАЮЩЕЕ ОБОРУДОВАНИЕ	3. ЭЛЕКТРОННЫЕ ОБРАЗОВАТЕЛЬНЫЕ РЕСУРСЫ	4. СРЕДСТВА ОБУЧЕНИЯ И ВОСПИТАНИЯ
ТЕРРИТОРИЯ ДОО	<i>Прогулочные участки</i>	МАФ, прогулочные веранды, песочницы	нет	Природоведческая литература
	<i>Спортивная площадка</i>	Спортивное оборудование	нет	Комплекс упражнения Методика обучения спортивным играм
	<i>Огород</i>	Информационные таблички	нет	Литературные произведения о труде
ОБЩИЕ ПОМЕЩЕНИЯ ДОО	<i>Фойе</i>	Выставки Плакаты	нет	Литература для родителей
	<i>Музыкальный зал</i>	Музыкальные инструменты Музыкально-дидактические игры	Электронное пианино, проектор, ноутбук	Литература по эстетическому воспитанию
ГРУППОВЫЕ ПОМЕЩЕНИЯ ДОО	<i>Раздевалка</i>	Информационные плакаты	нет	нет
	<i>Групповая комната</i>	Развивающие пособия по ОО	Интерактивная доска Проектор, ноутбук	УМК, художественная литература, центры детской активности и.т.д.
	<i>Спальня</i>	нет	нет	нет

4.1.3. Материально-технические условия реализации Программы

В ДОО созданы материально-технические условия, обеспечивающие:

1) возможность достижения обучающимися планируемых результатов освоения Программы;

2) выполнение ОО требований санитарно-эпидемиологических правил и гигиенических нормативов, содержащихся в СП 2.4.3648-20, СанПиН 2.3/2.4.3590-20 «Санитарно-эпидемиологические требования к организации общественного питания населения», утвержденных постановлением Главного государственного санитарного врача Российской Федерации от 27 октября 2020 г. № 32 (зарегистрировано Министерством юстиции Российской Федерации 11 ноября 2020 г., регистрационный № 60833), действующим до 1 января 2027 года (далее-СанПиН 2.3/2.4.359020), СанПиН 1.2.3685-21:

- ✓ к условиям размещения организаций, осуществляющих образовательную деятельность;
- ✓ оборудованию и содержанию территории;
- ✓ помещениям, их оборудованию и содержанию;
- ✓ естественному и искусственному освещению помещений;
- ✓ отоплению и вентиляции;
- ✓ водоснабжению и канализации;
- ✓ организации питания;
- ✓ медицинскому обеспечению;
- ✓ приему детей в организации, осуществляющих образовательную деятельность;
- ✓ организации режима дня;
- ✓ организации физического воспитания;
- ✓ личной гигиене персонала;
- ✓ выполнение ОО требований пожарной безопасности и электробезопасности;
- ✓ выполнение ОО требований по охране здоровья обучающихся и охране труда работников ОО;
- ✓ возможность для беспрепятственного доступа обучающихся с ОВЗ, в том числе детей-инвалидов к объектам инфраструктуры ОО.

№	Наименование	Психолого-педагогическое назначение	Оснащение
1	Кабинет педагога-психолога и учителя логопеда	<p>Индивидуальные и подгрупповые занятия с детьми.</p> <p>Индивидуальные консультации, беседы с педагогическим, медицинским, обслуживающим персоналом и родителями.</p> <p>•Просветительская, разъяснительная работа с родителями и сотрудниками ДООУ по вопросам воспитания и развития детей дошкольного возраста</p> <p>Создание благоприятного психо – эмоционального климата для детей, сотрудников ДООУ и родителей</p>	<ul style="list-style-type: none"> • Компьютер • МФУ • Пособия для занятий • Демонстрационный, раздаточный материал для занятий с детьми • Игрушки, муляжи • Песочный стол

2	Методический кабинет	<p>Методическая библиотека для педагогов</p> <p>Семинары, консультации</p> <p>Круглые столы</p> <p>Педагогические часы</p> <p>Педагогические советы</p> <p>Повышение профессионального уровня педагогов</p> <p>Разъяснительная работа с родителями по вопросам воспитания и развития детей дошкольного возраста</p>	<p>Библиотека педагогической и методической литературы •</p> <p>Библиотека периодических изданий</p> <p>Пособия для занятий</p> <p>Опыт работы педагогов •</p> <p>Материалы консультаций, семинаров, семинаров – практикумов</p> <p>Демонстрационный, раздаточный материал для занятий с детьми</p> <p>Иллюстративный материал •</p> <p>Изделия народных промыслов</p> <p>Игрушки, муляжи</p> <p>Компьютер</p> <p>Ноутбук</p> <p>Экран на штативе</p> <p>Мультимедиа проектор</p> <p>Информационные стенды</p> <p>МФУ</p>
3	Музыкально – физкультурный зал	<p>Утренняя гимнастика под музыку</p> <p>Праздники, физкультурные, музыкальные досуги, НОД, индивидуальная работа •</p> <p>Музыкотерапия</p> <p>Развитие музыкальных способностей детей, их эмоционально – волевой сферы •</p> <p>Обучение детей дошкольного возраста игре на музыкальных инструментах • Подгрупповая и индивидуальная работа •</p> <p>Развитие творческих способностей детей посредством</p>	<p>Библиотека методической литературы, сборники нот •</p> <p>Шкаф для используемых пособий, игрушек, атрибутов и прочего материала •</p> <p>Музыкальный центр</p> <p>Пианино</p> <p>Разнообразные музыкальные инструменты для детей •</p> <p>Подборка аудио кассет с музыкальными произведениями</p> <p>Различные виды театров •</p> <p>Ширма для кукольного театра</p> <p>Детские и взрослые костюмы</p> <p>Детские стулья</p>
		<p>различных видов театрализованной деятельности •</p> <p>Консультационная работа по вопросам физического, музыкального воспитания для родителей</p>	<p>Интерактивная доска</p> <p>Мультимедиа проектор •</p> <p>Спортивное оборудование для прыжков, метания, лазания •</p> <p>Мягкие спортивные модули</p>

4	Медицинский кабинет	<p>Осмотр детей • Консультативно – просветительская работа с родителями и сотрудниками ДОУ</p> <p>Профилактическая – оздоровительная работа с детьми</p>	<ul style="list-style-type: none"> • Медицинская документация • Медицинское оборудование • Кушетка детская • Компьютер • МФУ
5	Групповые помещения	<ul style="list-style-type: none"> • Центр сюжетно – ролевой игры; • Центр грамотности, куда включаются книжный уголок и все игры, и оборудование для развития речи; • Центр науки, куда входит уголок природы и место для детского экспериментирования и опытов с соответствующим оборудованием и материалами; • Центр строительноконструктивных игр; • Центр искусства, где размещаются материалы по ознакомлению с искусством, предметы искусства, материалы и оборудование для детской изобразительной деятельности. 	<p>Дидактические игры на развитие психических функций – мышления, внимания, памяти, воображения</p> <p>Дидактические материалы по сенсорике, математике, развитию речи, обучению грамоте</p> <p>Географический глобус</p> <p>Географическая карта мира</p> <p>Муляжи овощей и фруктов</p> <p>Календарь погоды • Плакаты и наборы дидактических наглядных материалов с изображением животных, птиц, насекомых, обитателей морей, рептилий • Магнитофон, аудиозаписи • Детская мебель для практической деятельности</p> <p>Книжный уголок</p> <p>Уголок для изобразительной детской деятельности</p> <p>Игровая мебель. Маркеры и атрибуты для сюжетно – ролевых игр: «Семья», «Магазин», «Парикмахерская», «Больница», «Школа», «Библиотека»</p> <p>Природный уголок</p> <p>Конструкторы различных видов</p> <p>Головоломки, мозаики, пазлы, настольные игры, лото. • Развивающие игры по математике, логике</p> <p>Различные виды театров • Физкультурное оборудование для гимнастики после сна: ребристая дорожка, массажные коврики и мячи, резиновые кольца и кубики.</p>

4.1.4. Кадровые условия реализации Программы

Информация о кадровом составе

Наименование должностей, количество специалистов	Функционал
1. Руководящие работники	
1.1. Заведующий	Согласно должностной инструкции
2. Педагогические работники	
2.1. Старший воспитатель	Согласно должностной инструкции
2.2. Воспитатель	Согласно должностной инструкции
2.3. Музыкальный руководитель	Согласно должностной инструкции
2.4. Инструктор по физической культуре	Согласно должностной инструкции
2.6. Педагог-психолог	Согласно должностной инструкции
3. Учебно-вспомогательный персонал	
3.1. Младший воспитатель	Согласно должностной инструкции
4. Административно-хозяйственный персонал	
4.1. Завхоз	Согласно должностной инструкции
4.2. Заместитель заведующего по безопасности	Согласно должностной инструкции

4.1.5. Условия профессионального роста педагогических и иных работников.

Все педагоги учреждения своевременно проходят курсы повышения квалификации, а также повышают профессиональный уровень через посещения методических объединений, прохождение процедуры аттестации, самообразование, что способствует повышению профессионального мастерства, положительно влияет на качество реализации Программы.

Педагогический коллектив разнообразен по стажу работы, совместно с опытными специалистами работают молодые педагоги.

Реализация Программы полностью обеспечивается квалифицированными педагогами, наименование должностей которых соответствует номенклатуре должностей педагогических работников организаций, осуществляющих образовательную деятельность, должностей руководителей образовательных организаций, утвержденной постановлением Правительства Российской Федерации от 21 февраля 2022 г. № 225 (Собрание законодательства Российской Федерации, 2022, № 9, ст. 1341)

Осуществляется непрерывное сопровождение Программы педагогическими и учебно-вспомогательными работниками в течение всего времени ее реализации в ОО или в дошкольной группе.

В целях эффективной реализации Программы ОО создает условия для профессионального развития педагогических и руководящих кадров, в том числе реализации права педагогов на получение дополнительного профессионального образования не реже одного раза в три года за счет средств ОО и/или учредителя.

4.2. Гибкий режим и распорядок дня в дошкольных группах

Режим дня учитывает сезонные изменения и предусматривает рациональное чередование отрезков сна и бодрствования в соответствии с физиологическими особенностями воспитанников, обеспечивает хорошее самочувствие и активность ребенка, предупреждает утомляемость и перевозбуждение. В теплый период года режим предусматривает увеличенную ежедневную длительность пребывания детей на свежем воздухе. В холодный период при температуре воздуха ниже минус 15 °С и скорости ветра более 7 м/с продолжительность прогулки для детей до 7 лет сокращается.

Режим дня в группах полного дня для детей от 2 до 3 лет

Режим дня в группе детей от 2 до 3 лет рассчитан на 12-часовое пребывание детей в ДОО и установлен с учетом требований ФГОС ДО, ФОП ДО, СанПиН 1.2.3685-21, СанПиН 2.3/2.4.3590-20 и СП 2.4.3648-20, условий реализации программы ДОО, потребностей участников образовательных отношений, режима функционирования ДОО.

Для детей от 2 до 3 лет

содержание	время
1	2
Прием детей, осмотр, самостоятельная деятельность, утренняя гимнастика	6.45-8.30
Подготовка к завтраку, завтрак	8.30-9.00
Игры, подготовка к занятиям	9.00-9.30
Занятия в игровой форме по подгруппам	9.30-9.40 9.50-10.00
Второй завтрак	10.00-10.15
Подготовка к прогулке, прогулка	10.15-11.30
Возвращение с прогулки, самостоятельная деятельность детей	11.30-12.00
Подготовка к обеду, обед	12.00-12.30
Подготовка ко сну, дневной сон, постепенный подъем, оздоровительные и гигиенические процедуры	12.30-15.30
Подготовка к полднику, полдник	15.30-16.00
Занятия в игровой форме по подгруппам	16.00-16.10 16.20-16.30
Подготовка к прогулке, самостоятельная деятельность детей	16.30-17.00
Прогулка	17.00-18.45
Уход детей домой	До 18.45

**Ужин отсутствует. «Уплотненный» полдник включает блюда ужина с распределением калорийности суточного рациона 30%. (п. 8.1.2.2 СанПиН 2.3/2.4.3590-20).*

Режим дня в группах полного дня для детей от 3 до 7 лет

Режим дня в группе детей 3–7 лет рассчитан на 12-часовое пребывание детей в ДОО и установлен с учетом требований ФГОС ДО, ФОП ДО, СанПиН 1.2.3685-21, СанПиН 2.3/2.4.3590-20 и СП 2.4.3648-20, условий реализации программы ДОО, потребностей участников образовательных отношений, режима функционирования ДОО.

В летнее время распорядок дня следует изменять, с тем, чтобы дети больше времени проводили на свежем воздухе, имели возможность больше двигаться, получать необходимую им физическую нагрузку, иметь большой выбор занятий по интересу, в общем, чтобы летом они могли хорошо отдохнуть и оздоровиться. В частности, в теплое время года прием детей, утреннюю зарядку, часть занятий, лучше проводить на свежем воздухе.

Режимный момент	Младшая группа (3–4 года)	Средняя группа (4–5 лет)	Старшая группа (5–6 лет)	Подготовительная к школе группа (6–7 лет)
Прием детей, свободная игра, утренняя гимнастика	6:45–8:10	6:45–8:00	6:45–8:00	6:45–8:00
Подготовка к завтраку, завтрак, дежурство	8:10–8:40	8:00–8:30	8:00–8:20	8:00–8:20
Утренний круг	8:40–9:00	8:30–8:50	8:20–8:50	8:20–8:40
Игры, кружки, занятия, занятия со специалистами	9:00–10:00	8:50–10:00	8:50–10:10	8:40–10:20
Второй завтрак	10:00–10:10	10:00–10:10	10:10–10:20	10:20–10:30
Подготовка к прогулке, прогулка	10:10–12:00	10:10–12:00	10:20–12:10	10:30–12:10
Возвращение с прогулки, игры, занятия	12:00–12:20	12:00–12:20	12:10–12:30	12:10–12:30
Подготовка к обеду, обед, дежурство	12:20–13:00	12:20–13:00	12:30–13:00	12:30–13:00
Подготовка ко сну, чтение перед сном, дневной сон, постепенный подъем, профилактические физкультурно-оздоровительные процедуры	13:00–15:30	13:00–15:30	13:00–15:30	13:00–15:30
Подготовка к полднику,	15:30–	15:30–	15:30–15:50	15:30–15:50

полдник	15:50	15:50		
Игры, кружки, занятия, занятия со специалистами	15:50– 16:50	15:50– 16:50	15:50–16:50	15:50–16:50
Вечерний круг	16:50– 17:00	16:50– 17:00	16:50– 17:00	16:50– 17:00
Подготовка к прогулке, прогулка	17:00– 18:20	17:00– 18:20	17:00–18:20	17:00–18:20
Возвращение с прогулки, подготовка к ужину, ужин, уход детей домой	18:20– 18:45	18:20– 18:45	18:20–18:45	18:20–18:45

**Ужин отсутствует. «Уплотненный» полдник включает блюда ужина с распределением калорийности суточного рациона 30%. (п. 8.1.2.2 СанПиН 2.3/2.4.3590-20).*

4.3. Календарный план воспитательной работы

	Дата	Примеры мероприятий/проектов/событий	Направления воспитания/ ценности
Сентябрь	1 сентября День знаний	Праздник «Детский сад встречает ребят!»	Социальное
	8 сентября. Международный день распространения грамотности	Беседа «Что значит быть грамотным?!» (уметь читать, писать; обладать знаниями, необходимыми для жизни, будущей работы) Обсуждение и разучивание пословиц, поговорок, крылатых выражений по теме	Родина, патриотическое, познание
	17 сентября. Всероссийская акция «Вместе, всей семьей»	Встреча с родителями, тематические беседы «Наши мамы», «Супер папа», выставка поделок, выполненных всей семьей	Семейное, социальное, патриотическое
	27 сентября. День воспитателя и всех дошкольных работников	Выставка детских рисунков «Любимый человек в детском саду»	Благодарность, дружба Социальное

	Дата	Примеры мероприятий/проектов/событий	Направления воспитания/ ценности
Октябрь	1 октября. Международный день пожилых людей	Праздник для бабушек и дедушек воспитанников «Старые песни о главном...», «Спасибо вам, бабушки, дедушки!» Нахождение и разучивание пословиц и поговорок, игры бабушек	Семья, благодарность, уважение, труд Социальное
	5 октября. День учителя	Праздник «В гостях у воспитателя» + беседы, стихи загадки про учителей и воспитателей	Социальное, трудовое

	Дата	Примеры мероприятий/проектов/событий	Направления воспитания/ ценности
Ноябрь	4 ноября. День народного единства	Праздник «Родина — не просто слово» Досуг «Народы. Костюмы»	Патриотическое, эстетическое, трудовое, Родина, единство
	19 ноября. 310 лет со дня рождения М. В. Ломоносова	Беседы с детьми о М. В. Ломоносове, о его стремлении к науке, о той роли, которую он в ней сыграл	Познавательное, патриотическое, трудовое
	22 ноября. День словаря	Беседы о словесности и словаре Досуг «Будем со словарем дружить!» Составление словаря своей группы	Познавательное
	28 ноября. День матери в России	Праздничные мероприятия во всех группах детского сада, песни про маму, совместные подвижные игры с мамами, детские сюжетно-ролевые игры «Мама дома», «Пеленаем братика/сестренку», беседа «Мамы разные нужны, мамы разные важны»	Познавательное, семейное, патриотическое, социальное

	Дата	Примеры мероприятий/проектов/событий	Направления воспитания/ ценности
Декабрь	3 декабря. День неизвестного солдата	Беседы и просмотр материалов о памятниках и мемориалах неизвестному солдату Проект «книга памяти» Совместное рисование плаката «Памяти неизвестного солдата» Спортивно-игровые мероприятия на смелость, силу, крепость духа	Патриотическое, познавательное, физическое и оздоровительное
	День инвалидов	Беседы «Люди так не делятся...», «Если добрый ты...» Просмотр и обсуждение мультфильма «Цветик–семицветик» Выставки детских работ «Пусть всегда будет солнце», «От сердца к сердцу»	Патриотическое, познавательное, социальное
	5 декабря. День добровольца (волонтера) в России	Беседы с детьми на темы «Легко ли быть добрым?», «Кто такие волонтеры» «День добрых дел» — оказание помощи малышам в одевании, раздевании Создание лепбука «Дружба» Конкурс рисунков, презентаций и разработок «Я — волонтер	
	9 декабря. День героев Отечества	Ознакомление детей с художественной литературой: Т. А. Шорыгина «Спасатель», С. Я. Маршака «Рассказ о неизвестном герое» Встреча с военными Спортивно-игровые мероприятия на смелость, силу, крепость духа Возложение цветов к памятнику защитникам Отечества	Патриотическое, познавательное, социальное
	10 декабря. 200 лет со дня рождения Н. А. Некрасова	Час стихов Н. А. Некрасова Беседы с детьми о Н. А. Некрасове, о его творчестве Выставка детских рисунков «Что говорят стихи?»	Патриотическое, познавательное, социальное
	12 декабря. День Конституции Российской Федерации Всероссийская акция «Мы — граждане России!»	Тематические беседы об основном законе России, государственных символах Проекты «Главная книга страны», «Мы граждане России» Творческий коллаж в группах «Моя Россия» (недельный проект)	Патриотическое, познавательное, социальное

	Дата	Примеры мероприятий/проектов/событий	Направления воспитания/ ценности
Январь	27 января. День полного освобождения Ленинграда от фашистской блокады (региональный компонент)	Беседа с презентациями «900 дней блокады», «Дети блокадного Ленинграда», «Дорога жизни» Знакомство с художественной литературой и музыкальными произведениями по теме Оформление папки-передвижки «Мы помним, мы гордимся»	Патриотическое, социальное, познавательное

	Дата	Примеры мероприятий/проектов/событий	Направления воспитания/ ценности
Февраль	8 февраля. День российской науки	Тематическая неделя «Хочу все знать» Проведение опытов с водой, солью, пищевой содой, с пищевыми красителями, мыльными пузырями, с воздухом Виртуальная экскурсия с демонстрацией мультимедийной презентации «Новости российской науки»	Патриотическое, познавательное
	21 февраля. Международный день родного языка	Девиз дня: «Богат и красив наш русский язык» (сопровождение всех режимных моментов произведениями устного народного творчества) «Познание»: «Мы — россияне, наш язык — русский» «Ярмарка» (традиции русского народа)	Патриотическое, социальное, познавательное, эстетическое
	23 февраля. День защитника Отечества	Беседа «Военные профессии» Конкурс «Санитары» Игры «Танкисты», «Пограничники и нарушители», «Ловкие и смелые моряки» Праздник. Спортивный досуг с родителями «Мой папа!»	Патриотическое, социальное, познавательное, эстетическое, физическое и оздоровительное, семья

	Дата	Примеры мероприятий/проектов/событий	Направления воспитания/ ценности
Март	8 марта. Международный женский день	Изготовление подарков «Цветы для мамы» Утренник «Праздник мам» Конкурсная программа «А, ну-ка, девочки!» Праздник «Старые песни о главном»	Патриотическое, социальное, познавательное, эстетическое
	18 марта. День воссоединения России и Крыма	Тематические беседы «Достопримечательности Крыма», «Феодосия — город воинской славы», «Город-герой Севастополь», «Русский черноморский флот» Конкурс рисунков, посвященных Крыму	Патриотическое, социальное, гражданское, познавательное
	31 марта. 140 лет со дня рождения К. И. Чуковского	Чтение произведений К. И. Чуковского, рассматривание иллюстраций Проект «Знакомство с творчеством К. И. Чуковского» Викторина «Путешествие по сказкам К. И. Чуковского» Рисование на тему «Комар — герой»	Патриотическое, речевое, социальное, познавательное

	Дата	Примеры мероприятий/проектов/событий	Направления воспитания/ ценности
Апрель	12 апреля. Всемирный день авиации и космонавтики	Досуг «Космонавты» Организация выставки по теме Просмотр видеофильма (о космосе, космических явлениях) Конструирование ракет	Познавательное, трудовое, эстетическое
	22 апреля. Всемирный день Земли	Беседы с детьми об экологических проблемах на Земле, мероприятие «Сбор батареек», театрализованное представление «Давайте сохраним...»	Познавательное, экологическое

	Дата	Примеры мероприятий/проектов/событий	Направления воспитания/ ценности
Май	1 неделя мая Праздник весны и труда	Слушание и исполнение песен о весне и труде, слушание музыки о весне Знакомство с пословицами и поговорками о труде	Трудовое, познавательное, эстетическое, социальное
	9 мая. День победы Международная акция «Георгиевская ленточка»	Оформление в группах уголков по патриотическому воспитанию: «Защитники Отечества с Древней Руси до наших дней», «Слава героям землякам» Проекты «Музей военного костюма», «Повяжи, если помнишь», «Вспомним героев своих» Оформление выставки детского изобразительного творчества в холле детского сада «Спасибо за мир!» Проведение акции совместно с родителями «Наши ветераны» (подбор материала и составление альбомов родителями совместно с воспитанниками о родственниках, соседях, знакомых воевавших в годы ВОВ)	Познавательное, патриотическое, социальное, семья
	15 мая. Международный день семьи	Выставка семейных фотографий. Ситуативные разговоры и беседы по теме праздника Досуги в группах совместно с родителями «Моя семья»	Познавательное, патриотическое, эстетическое, социальное, семья
	24 мая. День славянской письменности и культуры	Беседы на тему азбуки, конкурс букв-поделок «Кириллица» и «Глаголица», проект «Неделя славянской письменности»	Познавательное, патриотическое

	Дата	Примеры мероприятий/проектов/событий	Направления воспитания/ ценности
Июнь	1 июня День защиты детей	Музыкально-спортивное мероприятие «Дети должны дружить» ● Праздничное мероприятие «Солнечное лето для детей планеты»	Патриотическое, социальное, семья
	6 июня. День русского языка	Слушание и совместное пение различных песен, потешек, пестушек ● Драматизации «Русские богатыри», «Сказки Пушкина».	Познавательное, патриотическое, социальное

9 июня. 350 лет со дня рождения Петра I		Познавательное, патриотическое, социальное
--	--	---

Перечень обязательных праздников в детском саду

Младшая группа (от 3 до 4 лет)	Средняя группа (от 4 до 5 лет)	Старшая группа (от 5 до 6 лет)	Подготовительная к школе группа (от 6 до 7 лет)
Новый год	Новый год	Новый год	Новый год
23 февраля	23 февраля	23 февраля	23 февраля
8 марта	8 марта	8 марта	8 марта
		12 апреля (День космонавтики)	12 апреля (День космонавтики)
9 мая (День Победы)	9 мая (День Победы)	9 мая (День Победы)	9 мая (День Победы)